

Қазақстан Республикасының Ұлттық Банкі

**ҚАЗАҚСТАН РЕСПУБЛИКАСЫНЫҢ
САҚТАНДЫРУ СЕКТОРЫНЫҢ
АҒЫМДАҒЫ ЖАҒДАЙЫ**

2015 ЖЫЛҒЫ 1 ЖЕЛТОҚСАНДАҒЫ ЖАҒДАЙ БОЙЫНША

АЛМАТЫ 2015 ж.

**ҚАЗАҚСТАН РЕСПУБЛИКАСЫНЫҢ САҚТАНДЫРУ СЕКТОРЫНЫҢ
2015 ЖЫЛҒЫ 1 ЖЕЛТОҚСАНДАҒЫ ЖАҒДАЙ БОЙЫНША АҒЫМДАҒЫ ЖАҒДАЙЫ**

ОСЫ ШОЛУДЫҢ МАҚСАТЫ

Осы шолу Қазақстан Республикасының сақтандыру секторының дамуы динамикасын және елдегі экономикалық жай-күйіне әсері көрсетуге бағытталған.

СИПАТТАМА

Шолу сақтандыру секторының көрсеткіштеріндегі негізгі өзгерістерді көрсететін кестелер мен графиктер, сондай-ақ сипаттамалық бөлігі түрінде берілген:

- Активтердің құрылымын сипаттау;
- Міндеттемелердің құрылымын сипаттау;
- Сақтандыру сыйлықтарының құрылымын сипаттау;
- Сақтандыру төлемдерінің құрылымын сипаттау;
- Қайта сақтандыру қызметін сипаттау;
- ҚР сақтандыру секторының пруденциялық нормативтерін орындауын сипаттау;
- Сақтандыру секторының кірістілігін сипаттау;

Көлемі: 13 бет

Кесте саны: 10

График саны: 9

Кезеңділігі: ай сайынғы жаңарту

МАЗМҰНЫ

Сақтандыру секторының 01.12.2015ж. негізгі көрсеткіштері.....	4
I. ҚАЗАҚСТАН РЕСПУБЛИКАСЫНЫҢ САҚТАНДЫРУ СЕКТОРЫНЫҢ ҚҰРЫЛЫМЫ	
1-кесте. Қазақстан Республикасының сақтандыру нарығының құрылымы.....	6
II. ҚАЗАҚСТАН РЕСПУБЛИКАСЫНЫҢ САҚТАНДЫРУ СЕКТОРЫНЫҢ АКТИВТЕРІ	
2-кесте. ҚР сақтандыру секторының жиынтық активтерінің құрылымы.....	6
III. ҚАЗАҚСТАН РЕСПУБЛИКАСЫ САҚТАНДЫРУ СЕКТОРЫНЫҢ МІНДЕТТЕМЕЛЕРІ ЖӘНЕ КАПИТАЛЫ	
3-кесте. ҚР сақтандыру секторының жиынтық міндеттемелерінің құрылымы.....	7
1-график. Активтердің, меншікті капиталдың және сақтандыру резервтерінің динамикасы.....	7
IV. ҚАЗАҚСТАН РЕСПУБЛИКАСЫНЫҢ САҚТАНДЫРУ СЕКТОРЫНЫҢ МЕНШІКТІ КАПИТАЛЫ	
2-график. ҚР сақтандыру секторының балансы бойынша меншікті капиталының құрылымы.....	8
V. САҚТАНДЫРУ СЫЙЛЫҚАҚЫЛАРЫ	
4-кесте. Сақтандыру сыйлықақыларының түсімі.....	8
3-график. Сақтандыру сыйлықақыларының динамикасы.....	9
5-кесте. Сақтандыру салалары бойынша сақтандыру сыйлықақыларының түсімі.....	9
4-график. Сақтандыру салалары бойынша сақтандыру сыйлықақыларының динамикасы.....	9
5-график. «Өмірді сақтандыру» саласы бойынша сақтандыру сыйлықақылары түсімдерінің құрылымы.....	10
6-график. «Жалпы сақтандыру» саласы бойынша келіп түскен сақтандыру сыйлықақыларының құрылымы.....	10
VI. ҚАЙТА САҚТАНДЫРУ	
6-кесте. Қайта сақтандыруға берілген сақтандыру сыйлықақыларының құрылымы.....	10
7-график. Елдер бойынша қайта сақтандыруға берілген сақтандыру сыйлықақыларының құрылымы.....	10
VII. САҚТАНДЫРУ ТӨЛЕМДЕРІ	
7-кесте. Сақтандыру төлемдерінің құрылымы.....	11
8-график. Сақтандыру төлемдерінің динамикасы.....	11
9-график. Сақтандыру төлемдерінің сақтандыру сыйлықақыларына арақатысы.....	12
VIII. ҚАЗАҚСТАН РЕСПУБЛИКАСЫНЫҢ САҚТАНДЫРУ СЕКТОРЫ ҚЫЗМЕТІНІҢ ТИІМДІЛІГІ	
8-кесте. Сақтандыру қайта сақтандыру ұйымдарының кірістері мен шығыстары.....	12
IX. САҚТАНДЫРУ СЕКТОРЫ ШОҒЫРЛАНУЫНЫҢ МАКРОЭКОНОМИКАЛЫҚ КӨРСЕТКІШТЕРІ	
9-кесте. Сақтандыру секторының макроэкономикалық көрсеткіштері.....	13
10-кесте. Сақтандыру секторының шоғырлануы.....	13

01.12.2015ж. ҚР сақтандыру секторының негізгі көрсеткіштері

Сақтандыру секторы 33 сақтандыру ұйымымен көрінеді, оның ішінде 7 – өмірді сақтандыру бойынша.

Активтер

Сақтандыру (қайта сақтандыру) ұйымдарының **активтері** 2015 жылғы 1 желтоқсандағы жағдай бойынша 813 861,8 млн. теңге (2015 жылдың басында – 612 644,6 млн. теңге), 2015 жылдың басынан артуы – 32,8%.

Активтердің құрылымында ең үлкен үлесін (жиынтық активтердің 46,8%) 380 607,9 млн. теңге сомасындағы **бағалы қағаздар** (2015 жылдың басында –294 085,4 млн. теңге), 2015 жылдың басынан артуы – 29,4%.

Екінші деңгейдегі банктерде орналастырылған **салымдар**, 222 394,1 млн. теңге болады жиынтық активтердің 27,3% үлесімен (2015 жылдың басында – 150 008,3 млн. теңге немесе жиынтық активтердің 24,5%), 2015 жылдың басынан артуы – 48,3%.

Қайта сақтандыру активтері 82 395,2 млн. теңге болады жиынтық активтердің 10,1% үлесі (2015 жылдың басында – 74 322,8 млрд. теңге немесе жиынтықты активтердің 12,1%), 2015 жылдың басынан артуы – 10,9%.

Міндеттемелер және резервтер

Сақтандыру (қайта сақтандыру) ұйымының 2015 жылғы 1 желтоқсандағы жағдай бойынша **міндеттемелері** 398 148,7 млн. теңге (2015 жылдың басында – 325 660,1 млн. теңге), 2015 жылдың басынан артуы – 22,3%.

Міндеттемелердің құрылымында ең үлкен үлесін **сақтандыру резервтері** (жиынтық міндеттемелердің 87,8%) 349 444,7 млн. теңге сомасына (2015 жылдың басында –298 055,6 млн. теңге), 2015 жылдың басынан артуы – 17,2%.

Сақтандыру сыйлықақылары

Сақтандыру сыйлықақыларының 2015 жылғы 1 желтоқсандағы жағдай бойынша көлемі 2014 жылғы 1 желтоқсандағы осыған ұқсас көрсеткішпен салыстырғанда 8,5%-ға артқан және 263 082,9 млн. теңге, олардың тікелей сақтандыру шарттары бойынша қабылданған сақтандыру сыйлықақыларының көлемі - 240 622,5 млн. теңге.

Сақтандыру сыйлықақыларының негізгі үлесі ерікті мүліктік сақтандыру (сақтандыру сыйлықақыларының жалпы көлемі 121 641,5 млн. теңге немесе 46,2%).

Ерікті жеке сақтандыру бойынша 73 596,3 млн. теңге немесе сақтандыру сыйлықақыларының жиынтық көлемі 28,0%, міндетті сақтандыру бойынша – 67 845,1 млн. теңге немесе 25,8%.

"Өмірді сақтандыру" саласы:

"Өмірді сақтандыру" саласы бойынша 2015 жылғы 11 айда жиналған сақтандыру сыйлықақыларының көлемі 47 157,4 млн. теңге, бұл өткен жылдың осыған ұқсас күнімен салыстырғанда 15,5%-ға көп. Жиынтық сақтандыру сыйлықақыларындағы «өмірді сақтандыру» саласы бойынша жиналған сақтандыру сыйлықақыларының үлесі есепті күні 17,9%, 2014 жылғы 1 желтоқсанда 16,8% болды.

"Жалпы сақтандыру" саласы:

"Жалпы сақтандыру" саласы бойынша 2015 жылғы 11 айда жиналған сақтандыру сыйлықақыларының көлемі 215 925,5 млн. теңге, бұл 2014 жылдың осыған ұқсас күнімен салыстырғанда 7,1%-ға көп.

Қайта сақтандыру

Қайта сақтандыруға берілген сақтандыру сыйлықақыларының көлемі, сақтандыру сыйлықақыларының жиынтық көлемі 83 567,3 млн. теңге немесе 31,8% болды. Бұл ретте Қазақстан Республикасының бейрезиденттеріне сақтандыру сыйлықақыларының жиынтық көлемінен 26,6% қайта сақтандыруға берілді.

Сақтандыру (қайта сақтандыру) ұйымдары қайта сақтандыру шарттары бойынша қабылдаған сақтандыру сыйлықақыларының жалпы сомасы 22 460,4 млн. теңге болды. Бұл ретте Қазақстан Республикасының бейрезиденттерінен қайта сақтандыруға қабылданған сақтандыру сыйлықақыларының сомасы 10 117,1 млн. теңге болды.

Сақтандыру төлемдері

2015 жылғы 11 айда жүргізілген **сақтандыру төлемдерінің** жалпы көлемі (қайта сақтандыруға қабылданған шарттар бойынша жүзеге асырылған сақтандыру төлемдерін шегергенде) 60 062,2 млн. теңге болды, бұл өткен жылдың осыған ұқсас күнімен салыстырғанда 8,1%-ға көп.

2015 жылғы 11 айда жүргізілген сақтандыру төлемдерінің жалпы сомасынан ерікті жеке сақтандыру бойынша – 44,9%, міндетті сақтандыру бойынша – 38,1% және ерікті мүліктік сақтандыру бойынша – 17,0% сақтандыру төлемдерінің ең үлкен үлесін құрайды.

Меншікті капитал жеткіліктігі

Сақтандыру (қайта сақтандыру) ұйымдарының **төлем қабілеттілігінің нақты маржасы** 231 674,6 млн. теңге (2015 жылдың басында – 195 181,8 млн. теңге) мөлшерінде қалыптасқан, 2015 жылдың басынан артуы – 18,7%. Сақтандыру секторының төлем қабілеттілігінің нақты маржасының жеткіліктік нормативі 4,28 (2015 жылдың басында – 3,31) құрайды.

Өтімділігі жоғары активтер 585 460,9 млн. теңге немесе активтердің 71,9% (2015 жылдың басында – 389 741 млн. теңге), 2015 жылдың басынан артуы – 50,2%.

Сақтандыру секторының кірістілігі

Есепті күні сақтандыру секторының таза пайдасы 171 757,1 млн. теңге, ол өткен жылдың осыған ұқсас күнімен салыстырғанда 3,8 есе жоғары.

Жиынтық активтер бойынша таза пайдасының арақатысы (ROA) - 24,2% болды.

Баланс бойынша меншікті капиталға таза пайдасының арақатысы (ROE) - 48% болды.

Макроэкономикалық көрсеткіштер

Сақтандыру секторы активтерінің ЖІӨ үлесі 1,97% болады;

Сақтандыру сыйлықақыларының ЖІӨ үлесі – 0,64%;

Сақтандыру сыйлықақыларының адам басына шаққандағы арақатысы –14 921,9 теңге.

Шоғырландыру

Бірінші ондықтағы сақтандыру компанияларының жиынтық активтеріндегі үлесі 75,5%;

Бірінші ондықтағы сақтандыру компанияларының жиынтық меншікті капиталындағы үлесі 76,0%;

Бірінші ондықтағы сақтандыру компанияларының жиынтық сақтандыру сыйлықақыларындағы үлесі - 56,3%;

Бірінші ондықтағы сақтандыру компанияларының жиынтық сақтандыру төлемдеріндегі үлесі - 61,2%.

I. ҚАЗАҚСТАН РЕСПУБЛИКАСЫНЫҢ САҚТАНДЫРУ СЕКТОРЫНЫҢ ҚҰРЫЛЫМЫ

1-кесте. Қазақстан Республикасының сақтандыру нарығының құрылымы

Сақтандыру секторының құрылымы	01.12.2014	01.12.2015
Сақтандыру ұйымдарының саны	34	33
<i>оның ішінде өмірді сақтандыру бойынша</i>	7	7
Сақтандыру брокерлерінің саны	15	15
Актуарийлердің саны	71	62
«Сақтандыру төлемдеріне кепілдік беру қоры» АҚ-тың қатысушысы болып табылатын сақтандыру (қайта сақтандыру) ұйымдарының саны	30	30
ҚР бейрезиденті сақтандыру ұйымдары өкілдерінің саны	3	3

II. ҚАЗАҚСТАН РЕСПУБЛИКАСЫНЫҢ САҚТАНДЫРУ СЕКТОРЫНЫҢ АКТИВТЕРІ

2-кесте. ҚР сақтандыру секторының жиынтық активтерінің құрылымы

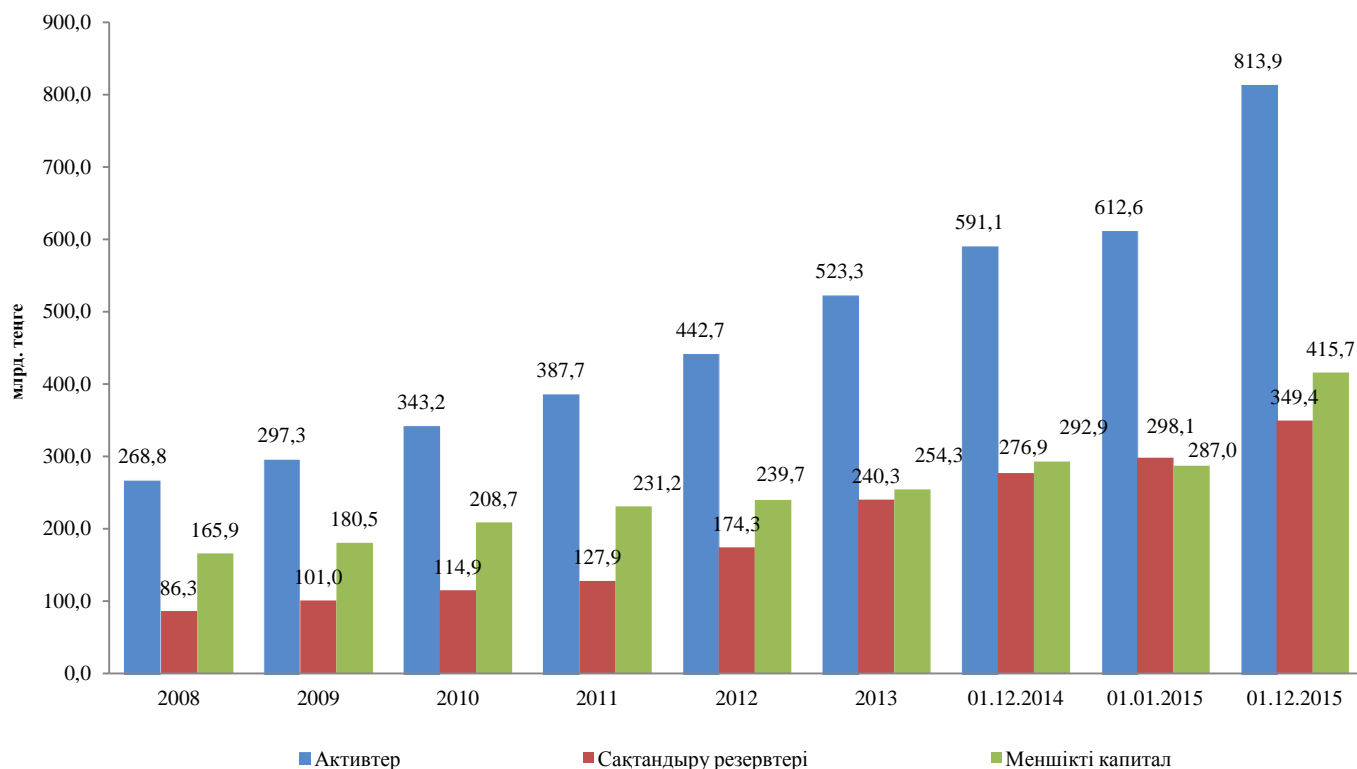
Көрсеткіштің атауы/күні	01.01.2015		01.12.2015		Жылдың басынан өзгерістері, %-бен
	млн. теңге	жиынтығында %-бен	млн. теңге	жиынтығында %-бен	
Ақша	17 589,1	2,9	36 858,9	4,5	109,6
Орналастырылған салымдар	150 008,3	24,5	222 394,1	27,3	48,3
Бағалы қағаздар	294 085,4	48,0	380 607,9	46,8	29,4
"Кері РЕПО" операциясы	14 704,4	2,4	19 938,2	2,4	35,6
Сақтанушылар мен делдалдардан алынатын сақтандыру сыйлықақылары	23 910,2	3,9	27 522,2	3,4	15,1
Негізгі қаражат	10 765,0	1,8	8 943,8	1,1	-16,9
Қайта сақтандыру активтері	74 322,8	12,1	82 395,2	10,1	10,9
Өзге дебиторлық берешек	12 631,9	2,1	15 751,8	1,9	24,7
Басқа активтер	14 627,4	2,4	19 449,8	2,4	33,0
Активтердің барлығы	612 644,6	100,0	813 861,8	100,0	32,8

III. ҚАЗАҚСТАН РЕСПУБЛИКАСЫНЫҢ САҚТАНДЫРУ СЕКТОРЫНЫҢ МІНДЕТТЕМЕЛЕРІ

3-кесте. ҚР сақтандыру секторының жиынтық міндеттемелерінің құрылымы

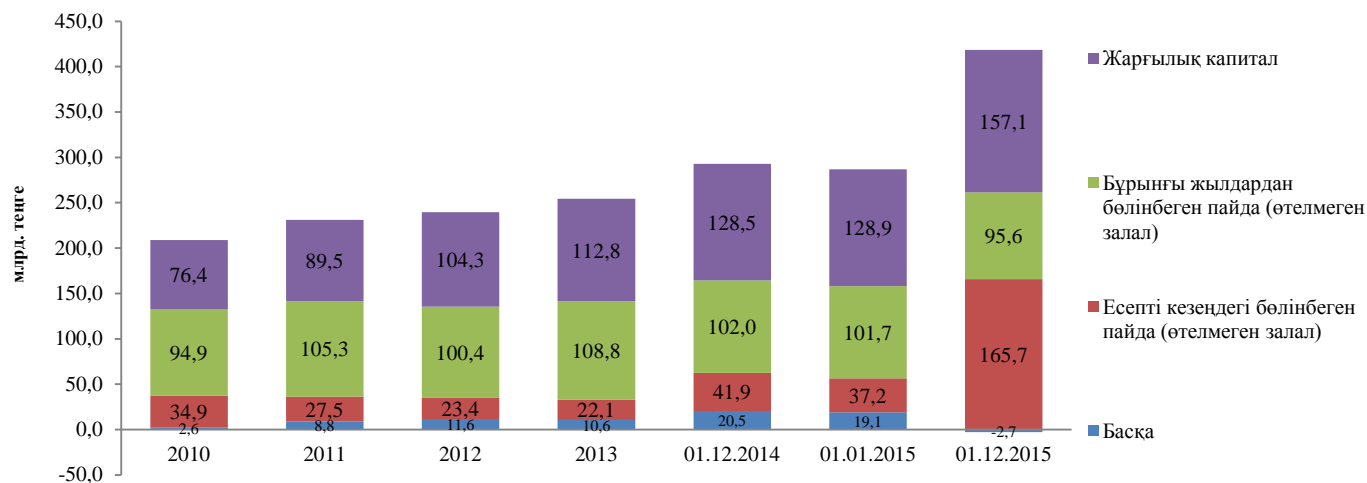
Көрсеткіштің атауы/күні	01.01.2014		01.12.2015		Жылдың басынан өзгерістері, %-бен
	млн. теңге	жиынтығында %-бен	млн. теңге	жиынтығында %-бен	
Сақтандыру резервтері, оның ішінде:	298 055,6	91,5	349 444,7	87,8	17,2
<i>Еңбек сіңірілмеген сыйлықақы резервтері</i>	111 361,2	34,2	119 668,3	30,1	7,5
<i>Өмірді сақтандыру (қайта сақтандыру) шарттары бойынша орын алмаған шығындардың резерві</i>	9 927,2	3,0	11 176,8	2,8	12,6
<i>Аннуитет шарттары бойынша орын алмаған шығындардың резерві</i>	75 057,5	23,0	103 182,9	25,9	37,5
<i>Орын алған, бірақ мәлімделмеген шығындардың резерві</i>	44 021,8	13,5	45 663,8	11,5	3,7
<i>Мәлімделген, бірақ реттелмеген шығындардың резерві</i>	57 687,9	17,7	69 752,9	17,5	20,9
Алынған қарыздар	444,5	0,1	389,7	0,1	- 12,3
Қайта сақтандырушылармен есеп айырысу	9 463,2	2,9	15 212,2	3,8	60,8
Сақтандыру (қайта сақт.) қызметі бойынша делдалд. есеп айырысу	1 585,1	0,5	1 976,3	0,5	24,7
Сақтандыру (қайта сақт.) шарттары бойынша төленетін шоттар	2 937,8	0,9	3 970,7	1,0	35,2
Басқа кредиторлық берешек	2 948,1	0,9	4 557,7	1,1	54,6
Басқа міндеттемелер	10 225,8	3,1	22 597,4	5,7	121,0
Міндеттемелердің барлығы	325 660,1	100,0	398 148,7	100,0	22,3

1-график. Активтердің, меншікті капиталдың және сақтандыру резервтерінің динамикасы



IV. ҚАЗАҚСТАН РЕСПУБЛИКАСЫНЫҢ САҚТАНДЫРУ СЕКТОРЫНЫҢ МЕНШІКТІ КАПИТАЛЫ

2-график. ҚР сақтандыру секторының балансы бойынша меншікті капиталының құрылымы



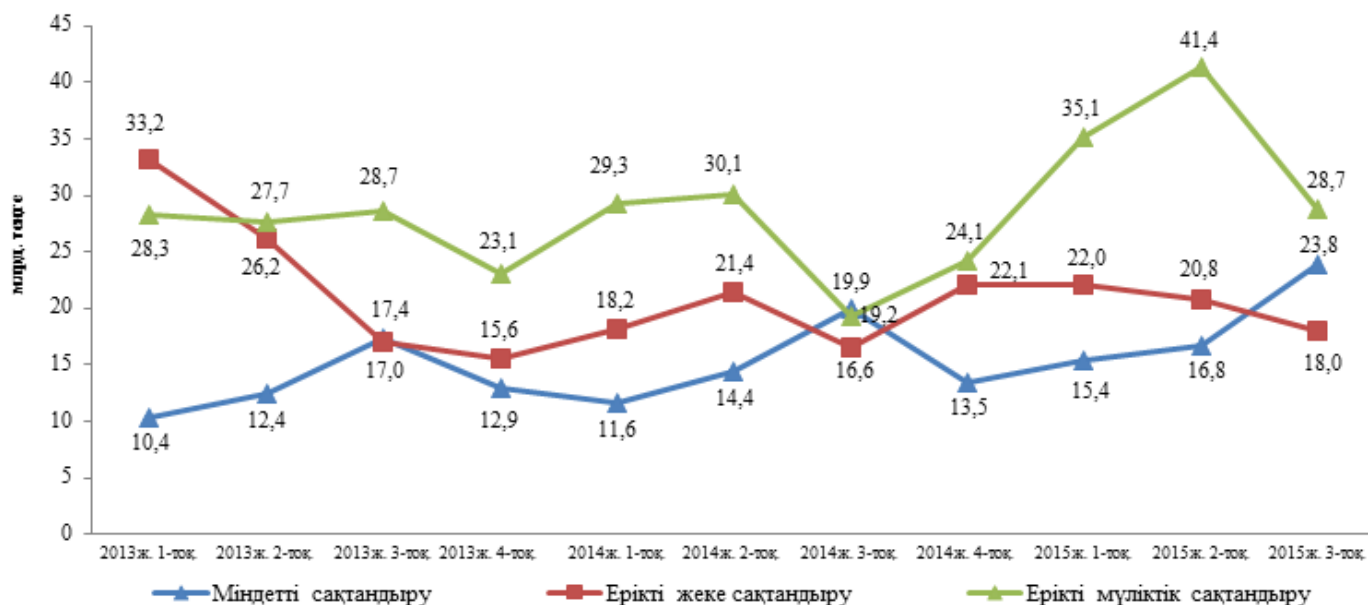
V. САҚТАНДЫРУ СЫЙЛЫҚАҚЫЛАРЫ

4-кесте. Сақтандыру сыйлықақыларының түсімі

Сақтандыру сыйлықақыларының түсімі	01.12.2014		01.12.2015		Өзгер., %-бен
	млн. теңге	жиынтығында %-бен	млн. теңге	жиынтығында %-бен	
Барлығы, оның ішінде:	242 473,8	100,0	263 082,9	100,0	8,5
Міндетті сақтандыру бойынша, оның ішінде:	61 407,2	25,3	67 845,1	25,8	10,5
көлік құралдары иелерінің азаматтық-құқықтық жауапкершілігі	30 752,6	12,7	35 247,8	13,4	14,6
қызметкер еңбек (қызметтік) міндеттерін атқарған кезде оны жазатайым оқиғалардан сақтандыру	26 899,2	11,1	28 793,6	10,9	7,0
тасымалдаушының жолаушылар алдындағы азаматтық-құқықтық жауапкершілігі	1 536,6	0,6	1 636,6	0,6	6,5
міндетті сақтандырудың өзге сыныптары	2 218,8	0,9	2 167,1	0,8	- 2,3
Ерікті жеке сақтандыру, оның ішінде:	70 975,3	29,3	73 596,3	28,0	3,7
өмірді сақтандыру	22 302,0	9,2	21 941,6	8,3	- 1,6
аннуитеттік сақтандыру	18 533,4	7,6	25 215,8	9,6	36,1
жазатайым жағдайлардан сақтандыру	10 330,6	4,3	5 981,9	2,3	- 42,1
ауырған жағдайлардан сақтандыру	19 809,4	8,2	20 457,0	7,8	3,3
Ерікті мүлдіктік сақтандыру, оның ішінде:	110 091,3	45,4	121 641,5	46,2	10,5
мүлдікті сақтандыру	48 494,0	20,0	55 704,6	21,2	14,9
азаматтық-құқықтық жауапкершілікті сақтандыру	17 916,8	7,4	21 718,7	8,3	21,2
Басқа қаржы шығындарынан сақтандыру	15 126,0	6,2	11 354,0	4,3	- 24,9
автомобиль көлігін сақтандыру	15 306,9	6,3	14 973,5	5,7	- 2,2
жүктерді сақтандыру	3 958,7	1,6	5 517,3	2,1	39,4
ерікті мүлдіктік сақтандырудың басқа сыныптары	9 289,0	3,8	12 373,4	4,7	33,2

* сомасы қайта сақтандыру шарттары б-ша қабылданған сақтандыру сыйлықақыларының сомасын ескерумен көрсетілген

3-график. Тоқсан үшін сақтандыру сыйлықақыларының динамикасы

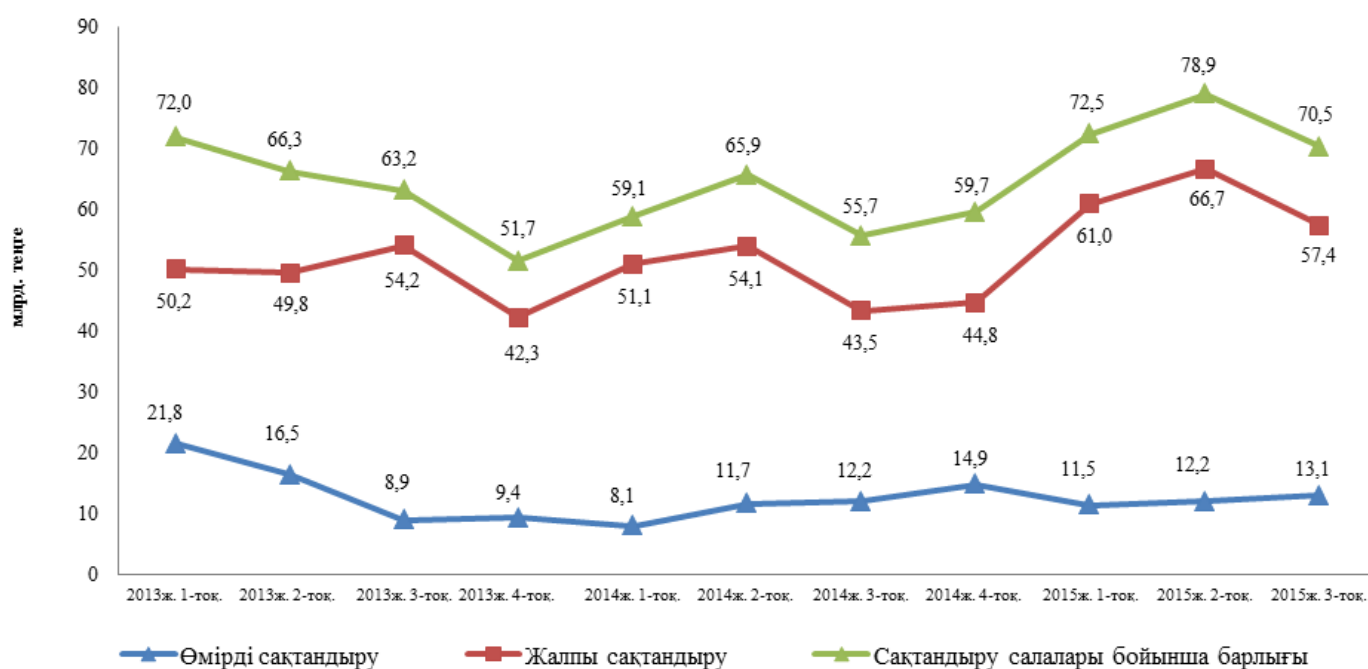


5-кесте. Сақтандыру салалары бойынша сақтандыру сыйлықақыларының түсімі

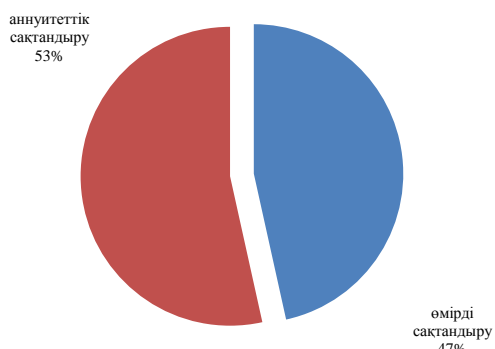
Сақтандыру салалары бойынша сақтандыру сыйлықақыларының түсімі	01.12.2014		01.12.2015		Өзгер., %-бен
	млн. теңге	жиынтығында %-бен	млн. теңге	жиынтығында %-бен	
Сақтандыру салалары бойынша барлығы	242 473,8	100,0	263 082,9	100,0	8,5
Өмірді сақтандыру	40 835,3	16,8	47 157,4	17,9	15,5
Жалпы сақтандыру	201 638,5	83,2	215 925,5	82,1	7,1

* сомасы қайта сақтандыру шарттары б-ша қабылданған сақтандыру сыйлықақыларының сомасын ескерумен көрсетілген

4-график. Сақтандыру салалары бойынша сақтандыру сыйлықақыларының динамикасы



5-график. «Өмірді сақтандыру» саласы бойынша сақтандыру сыйлықақылары түсімінің құрылымы, %



6-график. «Жалпы сақтандыру» саласы бойынша түскен сақтандыру сыйлықақыларының құрылымы, %



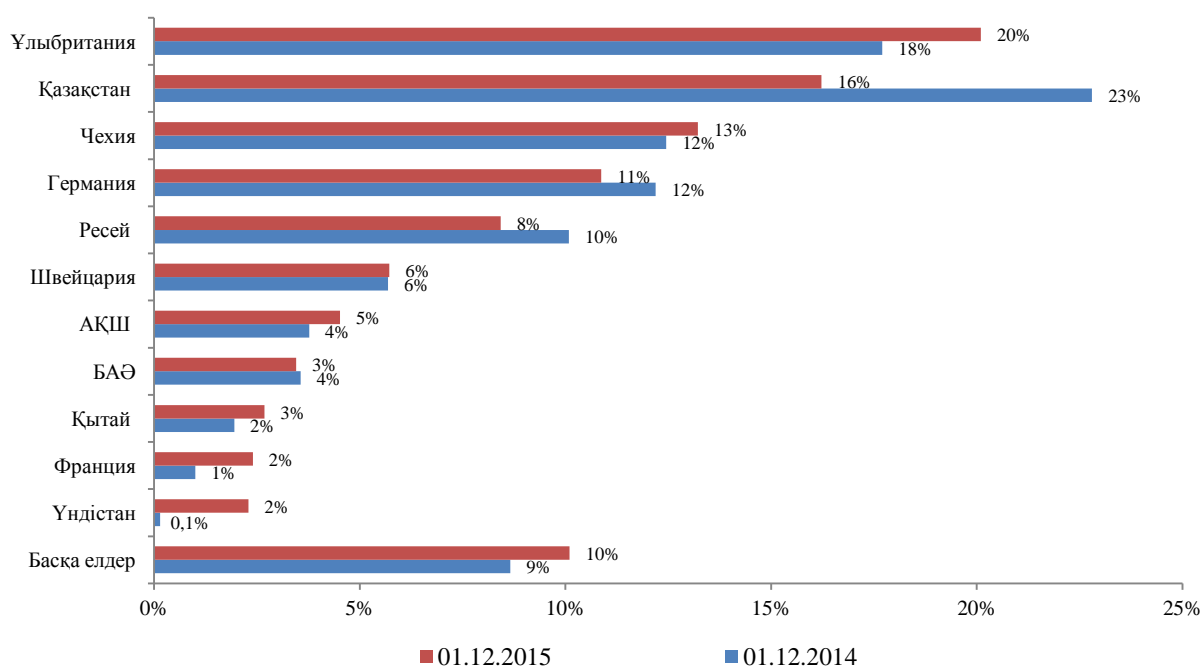
VI. ҚАЙТА САҚТАНДЫРУ

6-кесте. Қайта сақтандыруға берілген сақтандыру сыйлықақыларының құрылымы

Сақтандыру сыйлықақылары	01.12.2014		01.12.2015		Өзгер., %-бен
	млн. теңге	%-бен *	млн. теңге	%-бен *	
Барлығы қайта сақтандыруға берілді, оның ішінде:	75 629,9	31,2	83 567,3	31,8	10,5
бейрезиденттерге	58 385,1	24,1	70 030,1	26,6	19,9
резиденттерге	17 244,8	7,1	13 537,2	5,1	-21,5
Барлығы бейрезиденттерден қайта сақтандыруға қабылданды	11 865,0	4,9	10 117,1	3,8	-14,7

* сақтандыру және қайта сақтандыру шарттары бойынша қабылданған сақтандыру сыйлықақыларының көлеміне пайызбен

7-график. Елдер бойынша қайта сақтандыруға берілген сақтандыру сыйлықақыларының үлесі, %



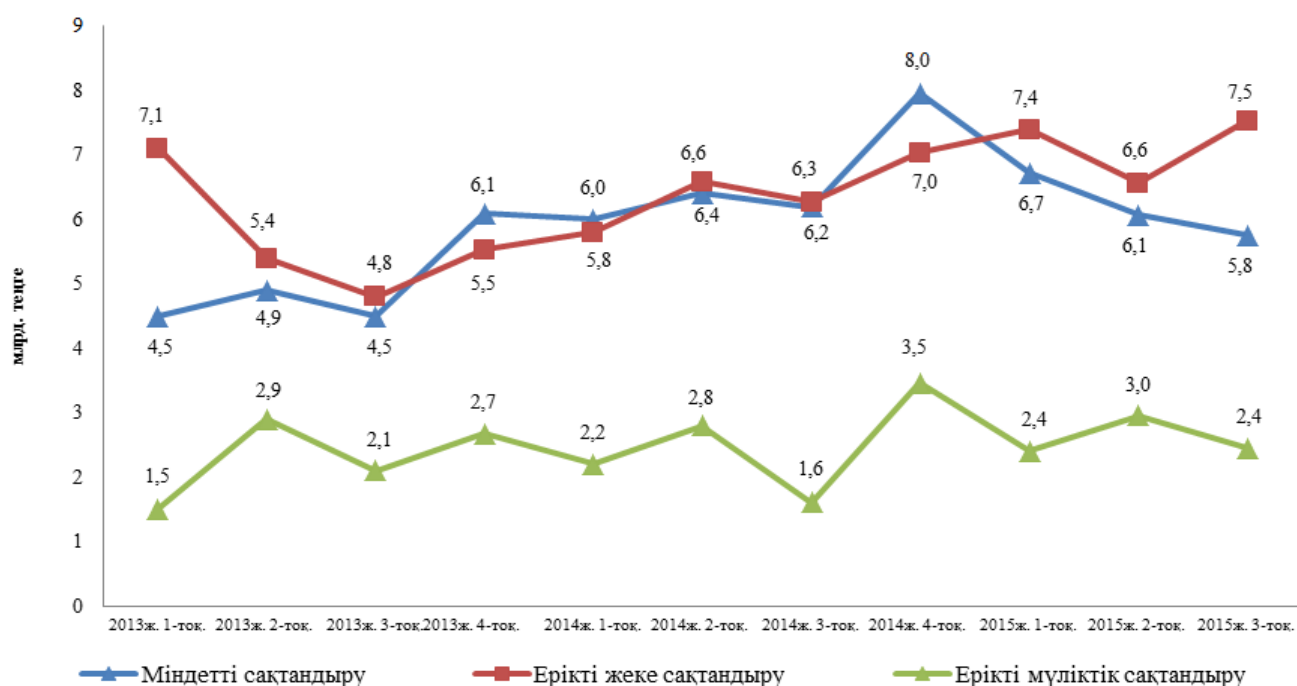
VII. САҚТАНДЫРУ ТӨЛЕМДЕРІ

7-кесте. Сақтандыру төлемдерінің құрылымы

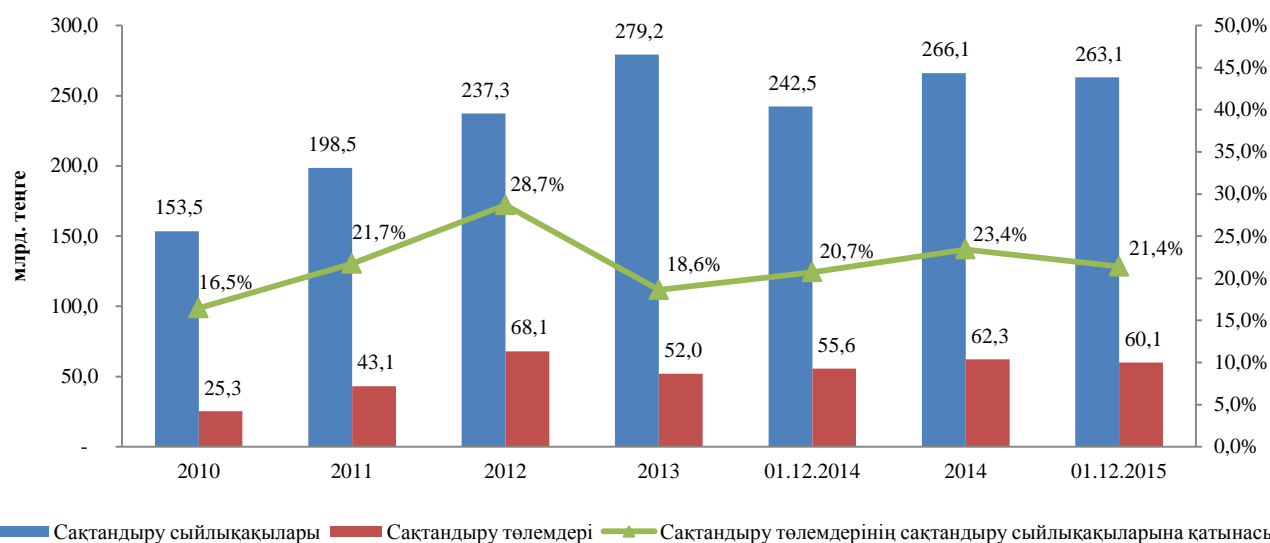
Сақтандыру төлемдері	01.12.2014		01.12.2015		Өзгер., %-бен
	млн. теңге	жиын- тығында %-бен	млн. теңге	жиын- тығында %-бен	
Барлығы, оның ішінде:	55 578,3	100,0	60 062,2	100,0	8,1
Міндетті сақтандыру бойынша, оның ішінде:	23 905,5	43,0	22 870,1	38,1	-4,3
көлік құралдары иелерінің азаматтық-құқықтық жауапкершілігі	13 318,1	24,0	16 113,7	26,8	21,0
қызметкер еңбек (қызметтік) міндеттерін атқарған кезде оны жазатайым оқиғалардан сақтандыру	9 298,7	16,7	6 183,7	10,3	-33,5
өзге сыныптар	1 288,7	2,3	572,6	1,0	-55,6
Ерікті жеке сақтандыру, оның ішінде:	22 773,1	41,0	26 989,9	44,9	18,5
өмірді сақтандыру	734,9	1,3	970,5	1,6	32,1
аннуитеттік сақтандыру	7 884,0	14,2	9 770,9	16,3	23,9
жазатайым жағдайлардан сақтандыру	338,3	0,6	970,7	1,6	187,0
ауырған жағдайлардан сақтандыру	13 815,9	24,9	15 277,8	25,4	10,6
Ерікті мүлдіктік сақтандыру, оның ішінде:	8 899,7	16,0	10 202,2	17,0	14,6
автомобиль көлігін сақтандыру	4 100,2	7,4	5 024,2	8,4	22,5
мүлдікті сақтандыру	2 588,2	4,7	2 593,2	4,3	0,2
азаматтық-құқықтық жауапкершілікті сақтандыру	866,8	1,6	304,4	0,5	-64,9
өзге сыныптар	1 344,6	2,4	2 280,5	3,8	69,6

* сомасы қайта сақтандыруға қабылданған шарттар б-ша жүзеге асырылған сақт. төлемдері шегеріліп көрсетілген - 13 803,3млн. теңге

8-график. Сақтандыру төлемдерінің динамикасы



9-график. Сақтандыру төлемдерінің сақтандыру сыйлықақыларына арақатысы



VIII. ҚАЗАҚСТАН РЕСПУБЛИКАСЫНЫҢ САҚТАНДЫРУ СЕКТОРЫ ҚЫЗМЕТІНІҢ ТИІМДІЛІГІ

8-кесте. Сақтандыру қайта сақтандыру ұйымдарының кірістері мен шығыстары

Кіріс пен шығыс	01.12.2014		01.12.2015		Өзгер., %-бен
	млн. теңге	%-бен	млн. теңге	%-бен	
Сақтандыру қызметінен түскен кірістер	170 982,2	79,9	182 081,8	47,6	6,5
Инвестициялық қызметтен түскен кірістер	41 129,3	19,2	198 701,5	51,9	4,8 есе
Өзге кірістер	2 014,8	0,9	1 912,3	0,5	- 5,1
Кірістер жиынтығы	214 126,3	100,0	382 695,7	100,0	78,7
Сақтандыру төлемдерін жүзеге асыру бойынша таза шығыстар	49 680,4	30,9	62 111,9	32,2	25,0
Сақтандыру қызметі бойынша комиссиялық сыйақы төлеу шығыстары	32 507,3	20,2	31 178,2	16,2	- 4,1
Жалпы және әкімшілік шығыстар	42 465,7	26,4	47 207,6	24,5	11,2
Өзге шығыстар	35 965,6	22,4	52 205,1	27,1	45,2
Шығыстардың жиынтығы	160 619,1	100,0	192 702,8	100,0	20,0
Корпоративтік табыс салығын төлегенге дейінгі таза пайда (шығын)	53 507,2		189 992,8		255,1
Корпоративтік табыс салығы	8 200,7		18 235,8		122,4
Салық төлегеннен кейінгі таза пайда (шығын) жиынтығы	45 306,5		171 757,1		3,8 есе

IX. МАКРОЭКОНОМИКАЛЫҚ КӨРСЕТКІШТЕР ЖӘНЕ САҚТАНДЫРУ СЕКТОРЫНЫҢ ШОҒЫРЛАНДЫРЫЛУЫ

9-кесте. Сақтандыру секторының макроэкономикалық көрсеткіштері

Сақтандыру секторының негізгі көрсеткіштері	01.12.2014	01.01.2015	01.12.2015
ЖІӨ, млрд. теңгемен ¹	38 624,4	38 624,4	41 308,0
Активтердің ЖІӨ-ге қатынасы, %-бен	1,56	1,59	1,97
Меншікті капиталдың ЖІӨ-ге қатынасы, %-бен	0,75	0,74	1,01
Сақтандыру сыйлықақыларының ЖІӨ-ге қатынасы, %-бен	0,47	0,69	0,64
Сақтандыру сыйлықақыларының жан басына шаққандағы қатынасы, теңгемен ²	10 411,8	15 296,8	14 921,9

10-кесте. Сақтандыру секторының шоғырлануы, %

Сақтандыру нарығының жиынтық көрсеткіштерінен үлесі, %	01.12.2014	01.01.2015	01.12.2015
Бірінші ондықтағы сақтандыру компанияларының активтері	69,2	70,2	75,5
Бірінші ондықтағы сақтандыру компанияларының меншікті капиталы	72,8	71,6	76,0
Бірінші ондықтағы сақтандыру компанияларының сақтандыру сыйлықақылары	52,0	56,6	56,3
Бірінші ондықтағы сақтандыру компанияларының сақтандыру төлемдері	50,6	50,5	61,2

¹Қазақстан Республикасы Ұлттық Экономика министрлігінің болжам деректері бойынша;

²Қазақстан Республикасы Ұлттық Экономика министрлігі Статистика комитетінің деректері бойынша 01.11.2015 ж. ҚР халқының саны 17 631 мың адам болды.