

Қазақстан Республикасының Ұлттық Банкі

**ҚАЗАҚСТАН РЕСПУБЛИКАСЫНЫҢ
САҚТАНДЫРУ СЕКТОРЫНЫҢ
АҒЫМДАҒЫ ЖАҒДАЙЫ**

2018 ЖЫЛҒЫ 1 ТАМЫЗДАҒЫ ЖАҒДАЙ БОЙЫНША

АЛМАТЫ 2018ж.

ҚАЗАҚСТАН РЕСПУБЛИКАСЫНЫҢ САҚТАНДЫРУ СЕКТОРЫНЫҢ 2018 ЖЫЛҒЫ 1 ТАМЫЗДАҒЫ ЖАҒДАЙ БОЙЫНША АҒЫМДАҒЫ ЖАҒДАЙЫ

ОСЫ ШОЛУДЫҢ МАҚСАТЫ

Осы шолу Қазақстан Республикасының сақтандыру секторының даму динамикасын және елдегі экономикалық жай-күйіне әсерін көрсетуге бағытталған.

СИПАТТАМА

Шолу сақтандыру секторының көрсеткіштеріндегі негізгі өзгерістерді көрсететін кестелер мен графиктер, сондай-ақ сипаттамалық бөлігі түрінде берілген:

- Активтердің құрылымын сипаттау;
- Міндеттемелердің құрылымын сипаттау;
- Сақтандыру сыйлықтарының құрылымын сипаттау;
- Сақтандыру төлемдерінің құрылымын сипаттау;
- Қайта сақтандыру қызметін сипаттау;
- ҚР сақтандыру секторының пруденциялық нормативтерін орындауын сипаттау;
- Сақтандыру секторының кірістілігін сипаттау;

Көлемі: 13 бет

Кесте саны: 10

График саны: 9

Кезеңділігі: ай сайынғы жаңарту

МАЗМҰНЫ

01.08.2018ж. ҚР сақтандыру секторының негізгі көрсеткіштері	4
I. ҚАЗАҚСТАН РЕСПУБЛИКАСЫНЫҢ САҚТАНДЫРУ СЕКТОРЫНЫҢ ҚҰРЫЛЫМЫ	6
1-кесте. Қазақстан Республикасының сақтандыру нарығының құрылымы	6
II. ҚАЗАҚСТАН РЕСПУБЛИКАСЫНЫҢ САҚТАНДЫРУ СЕКТОРЫНЫҢ АКТИВТЕРІ	6
2-кесте. ҚР сақтандыру секторының жиынтық активтерінің құрылымы	6
III. ҚАЗАҚСТАН РЕСПУБЛИКАСЫНЫҢ САҚТАНДЫРУ СЕКТОРЫНЫҢ МІНДЕТТЕМЕЛЕРІ	7
3-кесте. ҚР сақтандыру секторының жиынтық міндеттемелерінің құрылымы	7
1-график. Активтердің, меншікті капиталдың және сақтандыру резервтерінің динамикасы	7
IV. ҚАЗАҚСТАН РЕСПУБЛИКАСЫНЫҢ САҚТАНДЫРУ СЕКТОРЫНЫҢ МЕНШІКТІ КАПИТАЛЫ	8
2-график. ҚР сақтандыру секторының балансы бойынша меншікті капиталының құрылымы	8
V. САҚТАНДЫРУ СЫЙЛЫҚАҚЫЛАРЫ	8
4-кесте. Сақтандыру сыйлықақыларының түсімі	8
3-график. Тоқсан үшін сақтандыру сыйлықақыларының динамикасы	9
5-кесте. Сақтандыру салалары бойынша сақтандыру сыйлықақыларының түсімі	9
4-график. Сақтандыру салалары бойынша сақтандыру сыйлықақыларының динамикасы	9
5-график. «Өмірді сақтандыру» саласы бойынша сақтандыру сыйлықақылары түсімінің құрылымы, %	10
6-график. «Жалпы сақтандыру» саласы бойынша түскен сақтандыру сыйлықақыларының құрылымы, %	10
VI. ҚАЙТА САҚТАНДЫРУ	10
6-кесте. Қайта сақтандыруға берілген сақтандыру сыйлықақыларының құрылымы және қайта сақтандырушының өтемдері	10
7-график. Елдер бойынша қайта сақтандыруға берілген сақтандыру сыйлықақыларының үлесі, %	10
VII. САҚТАНДЫРУ ТӨЛЕМДЕРІ	11
7-кесте. Сақтандыру төлемдерінің құрылымы	11
8-график. Сақтандыру төлемдерінің динамикасы	11
9-график. Сақтандыру төлемдерінің сақтандыру сыйлықақыларына арақатысы	12
VIII. ҚАЗАҚСТАН РЕСПУБЛИКАСЫНЫҢ САҚТАНДЫРУ СЕКТОРЫ ҚЫЗМЕТІНІҢ ТИІМДІЛІГІ	12
8-кесте. Сақтандыру қайта сақтандыру ұйымдарының кірістері мен шығыстары	12
IX. МАКРОЭКОНОМИКАЛЫҚ КӨРСЕТКІШТЕР ЖӘНЕ САҚТАНДЫРУ СЕКТОРЫНЫҢ ШОҒЫРЛАНДЫРЫЛУЫ	13
9-кесте. Сақтандыру секторының макроэкономикалық көрсеткіштері	13
10-кесте. Сақтандыру секторының шоғырлануы, %	13

01.08.2018ж. ҚР сақтандыру секторының негізгі көрсеткіштері

Сақтандыру секторы 32 сақтандыру ұйымымен көрінеді, оның ішінде 7 – өмірді сақтандыру бойынша.

Активтер

Сақтандыру (қайта сақтандыру) ұйымдарының **активтері** 2018 жылғы 1 тамыздағы жағдай бойынша 985 470 млн. теңге (2018 жылдың басында – 926 043 млн. теңге), 2018 жылдың басынан артуы – 6,4%.

Активтердің құрылымында ең үлкен үлесін (жиынтық активтердің 48,9%) 482 350 млн.теңге сомасындағы **бағалы қағаздар** (2018 жылдың басында – 424 820 млн.теңге), 2018 жылдың басынан артуы – 13,5%.

Екінші деңгейдегі банктерде орналастырылған **салымдар** жиынтық активтердің 20,8 % үлесімен 204 668 млн.теңге болады (2018 жылдың басында – 208 348 млн.теңге немесе жиынтық активтердің 22,5%), 2018 жылдың басынан кемуі – 1,8%.

Қайта сақтандыру активтері 103 811 млн.теңге болады жиынтық активтердің үлесі 10,5% (2018 жылдың басында – 110 237 млн. теңге немесе жиынтық активтердің 11,9%), 2018 жылдың басынан кемуі – 5,8%.

Міндеттемелер және резервтер

Сақтандыру (қайта сақтандыру) ұйымының 2018 жылғы 1 тамыздағы жағдай бойынша **міндеттемелері** 539 286 млн. теңге (2018 жылдың басында – 515 202 млн. теңге), 2018 жылдың басынан артуы – 4,7%.

Міндеттемелердің құрылымында ең үлкен үлесті (жиынтық міндеттемелердің 89,9%) 484 707 млн. теңге сомасындағы **сақтандыру резервтері** иеленеді (2018 жылдың басында – 462 635 млн. теңге), 2018 жылдың басынан артуы – 4,8%.

Сақтандыру сыйлықақылары

Сақтандыру сыйлықақыларының 2018 жылғы 1 тамыздағы жағдай бойынша көлемі 2017 жылғы 1 тамыздағы осыған ұқсас көрсеткішпен салыстырғанда 3,8%-ға артылған және 245 205 млн. теңге болды, олардың тікелей сақтандыру шарттары бойынша қабылданған сақтандыру сыйлықақыларының көлемі – 216 696 млн. теңге.

Сақтандыру сыйлықақыларының негізгі үлесі ерікті мүліктік сақтандыру (сақтандыру сыйлықақыларының жалпы көлемі 104 416 млн. теңге немесе 42,6%).

Міндетті сақтандыру бойынша 67 256 млн. теңге немесе сақтандыру сыйлықақыларының жиынтық көлемі 27,4%, ерікті жеке сақтандыру бойынша – 73 533 млн. теңге немесе 30,0%.

"Өмірді сақтандыру" саласы:

"Өмірді сақтандыру" саласы бойынша 2018 жылдың басынан да жиналған сақтандыру сыйлықақыларының көлемі 43 467 млн. теңге, бұл өткен жылдың осыған ұқсас кезеңімен салыстырғанда 14,6%-ға көп. Жиынтық сақтандыру сыйлықақыларындағы «өмірді сақтандыру» саласы бойынша жиналған сақтандыру сыйлықақыларының үлесі есепті күні 17,7%, 2017 жылғы 1 тамыздағы 16,0% болды.

"Жалпы сақтандыру" саласы:

"Жалпы сақтандыру" саласы бойынша 2018 жылдың басынан да жиналған сақтандыру сыйлықақыларының көлемі 201 738 млн. теңге, бұл өткен жылдың осыған ұқсас кезеңімен салыстырғанда 1,72%-ға көп.

Қайта сақтандыру

Қайта сақтандыруға берілген сақтандыру сыйлықақыларының көлемі 65 890 млн. теңге немесе сақтандыру сыйлықақыларының жиынтық көлемінің 26,9%-ы болды. Бұл ретте Қазақстан Республикасының бейрезиденттеріне сақтандыру сыйлықақыларының жиынтық көлемінен 80,9% қайта сақтандыруға берілді.

Сақтандыру (қайта сақтандыру) ұйымдары қайта сақтандыру шарттары бойынша қабылдаған сақтандыру сыйлықақыларының жалпы сомасы 28 509 млн. теңге болды. Бұл ретте Қазақстан Республикасының бейрезиденттерінен қайта сақтандыруға қабылданған сақтандыру сыйлықақыларының сомасы 15 834 млн. теңге болды.

Қайта сақтандыру шарттары бойынша алынған тәуекелдер бойынша өтем 5 145 млн. теңге немесе қайта сақтандыруға берілген сақтандыру сыйлықақыларының 7,8%-ы болды.

Сақтандыру төлемдері

2018 жылдың басынан жүргізілген **сақтандыру төлемдерінің** жалпы көлемі (қайта сақтандыруға қабылданған шарттар бойынша жүзеге асырылған сақтандыру төлемдерін шегергенде) 44 152 млн. теңге болды, бұл өткен жылдың осыған ұқсас кезеңімен салыстырғанда 0,03%-ға көп.

2018 жылдың басынан жүргізілген сақтандыру төлемдерінің жалпы сомасының ең үлкен үлесін ерікті жеке сақтандыру – 42,4%, міндетті сақтандыру – 38,2% және ерікті мүліктік сақтандыру –19,4% құрайды.

Меншікті капитал жеткіліктігі

Сақтандыру (қайта сақтандыру) ұйымдарының **төлем қабілеттілігінің нақты маржасы** 355 129 млн. теңге (2018 жылдың басында – 321 258 млн. теңге) мөлшерінде қалыптасқан, 2018 жылдың басынан артуы – 10,5%. Сақтандыру секторының төлем қабілеттілігінің нақты маржасының жеткіліктік нормативі 4,95 (2018 жылдың басында – 5,46) құрайды.

Өтімділігі жоғары активтер 704 279 млн. теңге немесе активтердің 71,5 % (2018 жылдың басында – 657 782 млн. теңге), 2018 жылдың басынан артуы – 7,1%.

Сақтандыру секторының кірістілігі

2018 жылы сақтандыру секторының таза пайдасы 54 716 млн. теңге құрады, ол өткен жылдың осыған ұқсас кезеңімен салыстырғанда 53,4%-ға көп.

Жиынтық активтер бойынша таза пайдасының арақатысы (ROA) 8,0% болды.

Баланс бойынша меншікті капиталға таза пайдасының арақатысы (ROE) 17,9% болды.

Макроэкономикалық көрсеткіштер

Сақтандыру секторы активтерінің ЖІӨ үлесі 1,86% болады;

Сақтандыру сыйлықақыларының ЖІӨ үлесі – 0,46%;

Сақтандыру сыйлықақыларының адам басына шаққандағы арақатысы – 13 404,5 теңге.

Шоғырландыру

Бірінші ондықтағы сақтандыру компанияларының жиынтық активтеріндегі үлесі 76,5%;

Бірінші ондықтағы сақтандыру компанияларының жиынтық меншікті капиталындағы үлесі 78,3%;

Бірінші ондықтағы сақтандыру компанияларының жиынтық сақтандыру сыйлықақыларындағы үлесі 65,8%;

Бірінші ондықтағы сақтандыру компанияларының жиынтық сақтандыру төлемдеріндегі үлесі 60,7%.

I. ҚАЗАҚСТАН РЕСПУБЛИКАСЫНЫҢ САҚТАНДЫРУ СЕКТОРЫНЫҢ ҚҰРЫЛЫМЫ

1-кесте. Қазақстан Республикасының сақтандыру нарығының құрылымы

Сақтандыру секторының құрылымы	01.08.2017	01.08.2018
Сақтандыру ұйымдарының саны	32	32
<i>оның ішінде өмірді сақтандыру бойынша</i>	7	7
Сақтандыру брокерлерінің саны	15	14*
Актуарийлердің саны	60	57
«Сақтандыру төлемдеріне кепілдік беру қоры» АҚ-тың қатысушысы болып табылатын сақтандыру (қайта сақтандыру) ұйымдарының саны	22	21
ҚР бейрезиденті сақтандыру ұйымдары өкілдерінің саны	3	3

*ҚРҰБ Төрағасының орынбасары 01.08.2018ж. № 298 бұйрығына сәйкес ерікті қайтаруына байланысты «АВАНГАРД» Сақтандыру брокері» ЖШС сақтандыру брокері қызметін жүзеге асыру құқығына берілген 14.06.2016ж. № 2.3.26 лицензияның қолданылуы тоқтатылды.

II. ҚАЗАҚСТАН РЕСПУБЛИКАСЫНЫҢ САҚТАНДЫРУ СЕКТОРЫНЫҢ АКТИВТЕРІ

2-кесте. ҚР сақтандыру секторының жиынтық активтерінің құрылымы

Көрсеткіштің атауы/күн	01.01.2018*		01.08.2018		Жылдың басынан өзгерістері, %-бен
	млн. теңге	жиын-тығында %-бен	млн. теңге	жиын-тығында %-бен	
Ақша	42 068	4,5	56 110	5,7	33,4
Орналасырылған салымдар	208 348	22,5	204 668	20,8	-1,8
Бағалы қағаздар	424 820	45,9	482 350	48,9	13,5
"Кері РЕПО" операциясы	52 891	5,7	41 377	4,2	-21,8
Сақтанушылар мен делдалдардан алынатын сақтандыру сыйлықақылары	31 436	3,4	44 313	4,5	41,0
Негізгі қаражат	18 621	2,0	16 466	1,7	-11,6
Қайта сақтандыру активтері	110 237	11,9	103 811	10,5	-5,8
Өзге дебиторлық берешек	12 243	1,3	9 505	1,0	-22,4
Басқа активтер	25 379	2,7	26 870	2,7	5,9
Активтердің барлығы	926 043	100	985 470	100	6,4

*сомасы аудиттелген деректер бойынша көрсетілген

III. ҚАЗАҚСТАН РЕСПУБЛИКАСЫНЫҢ САҚТАНДЫРУ СЕКТОРЫНЫҢ МІНДЕТТЕМЕЛЕРІ

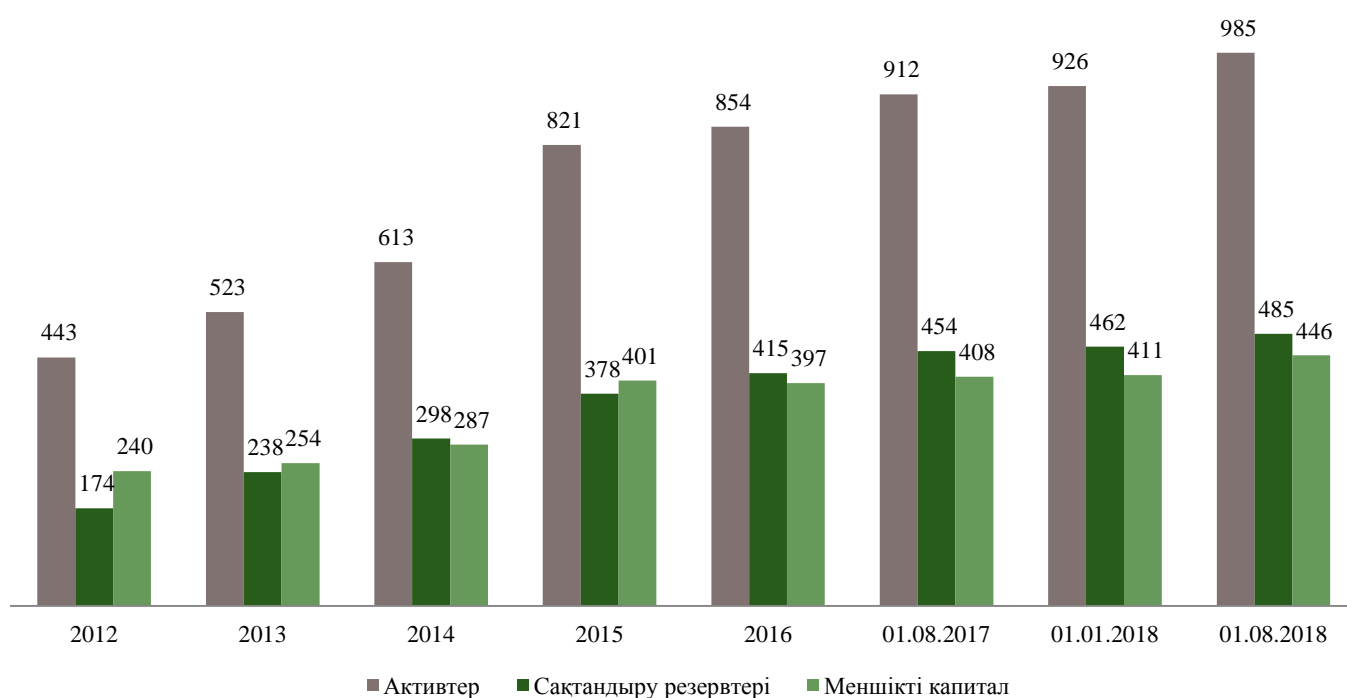
3-кесте. ҚР сақтандыру секторының жиынтық міндеттемелерінің құрылымы

Көрсеткіштің атауы/күн	01.01.2018*		01.08.2018		Жылдың басынан өзгерістері, %-бен
	млн. теңге	жиынтығында %-бен	млн. теңге	жиынтығында %-бен	
Сақтандыру резервтері, оның ішінде:	462 635	89,8	484 707	89,9	4,8
<i>Еңбек сіңірілмеген сыйлықақы резервтері</i>	133 419	25,9	155 200	28,8	16,3
<i>Өмірді сақтандыру (қайта сақтандыру) шарттары бойынша орын алмаған шығындардың резерві</i>	13 962	2,7	15 546	2,9	11,3
<i>Аннуитет шарттары бойынша орын алмаған шығындардың резерві</i>	157 368	30,5	170 758	31,7	8,5
<i>Орын алған, бірақ мәлімделмеген шығындардың резерві</i>	57 544	11,2	54 466	10,1	-5,3
<i>Мәлімделген, бірақ реттелмеген шығындардың резерві</i>	100 343	19,5	88 737	16,5	-11,6
Алынған қарыздар	277	0,1	293	0,1	6,0
Қайта сақтандырушылармен есеп айырысу	14 808	2,9	17 421	3,2	17,6
Сақтандыру (қайта сақт.) қызметі бойынша делдалд. есеп айырысу	3 073	0,6	4 415	0,8	43,6
Сақтандыру (қайта сақт.) шарттары бойынша төленетін шоттар	1 936	0,4	2 894	0,5	49,5
Басқа кредиторлық берешек	4 397	0,9	4 821	0,9	9,7
Басқа міндеттемелер	28 076	5,4	24 734	4,6	-11,9
Міндеттемелердің барлығы	515 202	100,0	539 286	100,0	4,7

*сомасы аудиттелген деректер бойынша көрсетілген

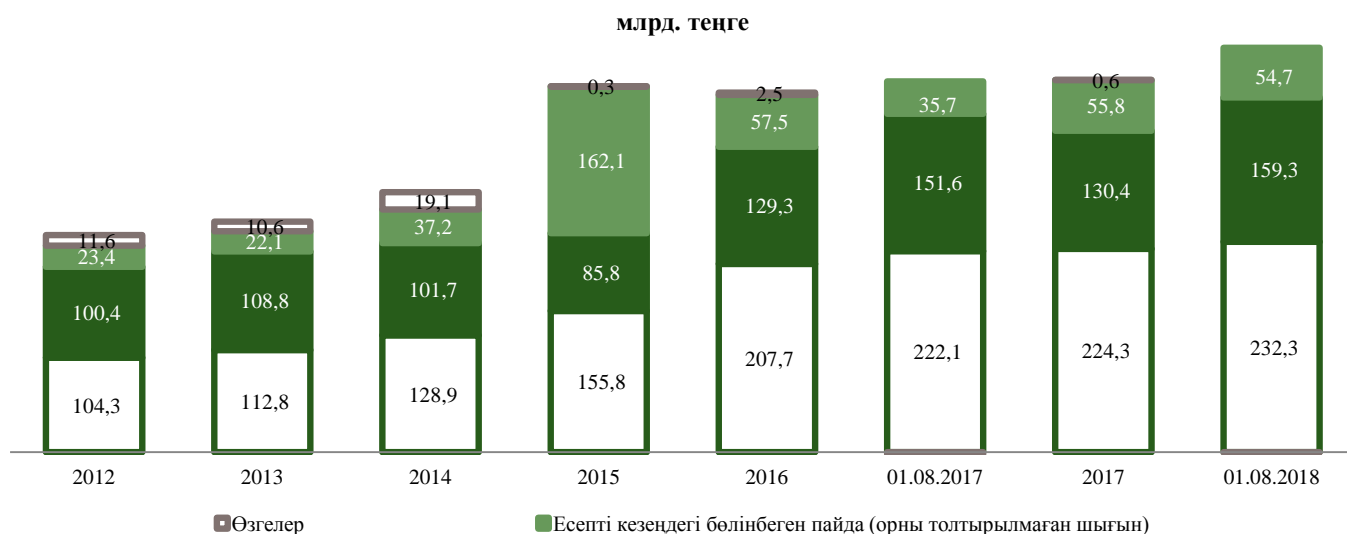
1-график. Активтердің, меншікті капиталдың және сақтандыру резервтерінің динамикасы

млрд. теңге



IV. ҚАЗАҚСТАН РЕСПУБЛИКАСЫНЫҢ САҚТАНДЫРУ СЕКТОРЫНЫҢ МЕНШІКТІ КАПИТАЛЫ

2-график. ҚР сақтандыру секторының балансы бойынша меншікті капиталының құрылымы



V. САҚТАНДЫРУ СЫЙЛЫҚАҚЫЛАРЫ

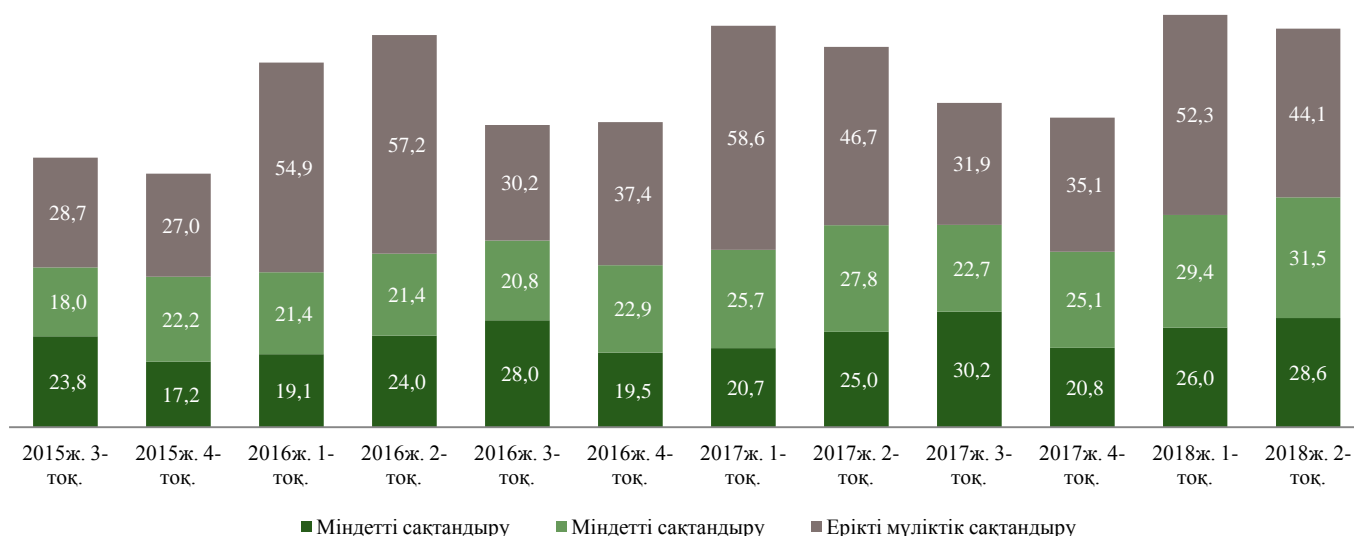
4-кесте. Сақтандыру сыйлықақыларының түсімі

Сақтандыру сыйлықақыларының түсімі	01.08.2017		01.08.2018		Өзгер., %-бен
	млн. теңге	жиынтығында %-бен	млн. теңге	жиынтығында %-бен	
Барлығы, оның ішінде:	236 249	100,0	245 205	100,0	3,79
Міндетті сақтандыру бойынша, оның ішінде:	56 058	23,7	67 256	27,4	19,97
көлік құралдары иелерінің азаматтық-құқықтық жауапкершілігі	29 008	12,3	37 663	15,4	29,84
қызметкер еңбек (қызметтік) міндеттерін атқарған кезде оны жазатайым оқиғалардан сақтандыру	24 347	10,3	26 622	10,9	9,35
тасымалдаушының жолаушылар алдындағы азаматтық-құқықтық жауапкершілігі	1 140	0,5	1 406	0,6	23,40
міндетті сақтандырудың өзге сыныптары	1 564	0,7	1 564	0,6	-0,00
Ерікті жеке сақтандыру, оның ішінде:	61 967	26,2	73 533	30,0	18,66
ауырған жағдайлардан сақтандыру	18 291	7,7	22 741	9,3	24,33
аннуитеттік сақтандыру	20 214	8,6	16 086	6,6	-20,42
өмірді сақтандыру	17 702	7,5	27 381	11,2	54,68
жазатайым жағдайлардан сақтандыру	5 760	2,4	7 325	3,0	27,17
Ерікті мүліктік сақтандыру, оның ішінде:	118 224	50,0	104 416	42,6	-11,68
мүлікті сақтандыру	60 467	25,6	53 497	21,8	-11,53
азаматтық-құқықтық жауапкершілікті сақтандыру	31 872	13,5	23 545	9,6	-26,13
басқа қаржы шығындарынан сақтандыру	2 661	1,1	3 958	1,6	48,73
автомобиль көлігін сақтандыру	9 289	3,9	11 365	4,6	22,34
жүктерді сақтандыру	3 812	1,6	2 672	1,1	-29,91
ерікті мүліктік сақтандырудың басқа сыныптары	10 122	4,3	9 380	3,8	-7,33

*сомасы қайта сақтандыру шарттары бойынша қабылданған сақтандыру сыйлықақыларының сомасын ескеріп, сақтандыру (қайта сақтандыру) шартының бұзылуына байланысты шығыстар шегерілуімен көрсетілген

3-график. Тоқсан үшін сақтандыру сыйлықақыларының динамикасы

млрд. теңге



*сомасы қайта сақтандыру шарттары бойынша қабылданған сақтандыру сыйлықақыларының сомасын ескеріп, сақтандыру (қайта сақтандыру) шартының бұзылуына байланысты шығыстар шегерілуімен көрсетілген

5-кесте. Сақтандыру салалары бойынша сақтандыру сыйлықақыларының түсімі

Сақтандыру салалары бойынша сақтандыру сыйлықақыларының түсімі	01.08.2017		01.08.2018		Өзгер., %-бен
	млн. теңге	жиын-тығында %-бен	млн. теңге	жиын-тығында %-бен	
Сақтандыру салалары бойынша барлығы	236 249	100,0	245 205	100,0	3,79
Өмірді сақтандыру	37 916	16,0	43 467	17,7	14,64
Жалпы сақтандыру	198 333	84,0	201 738	82,3	1,72

*сомасы қайта сақтандыру шарттары бойынша қабылданған сақтандыру сыйлықақыларының сомасын ескеріп, сақтандыру (қайта сақтандыру) шартының бұзылуына байланысты шығыстар шегерілуімен көрсетілген

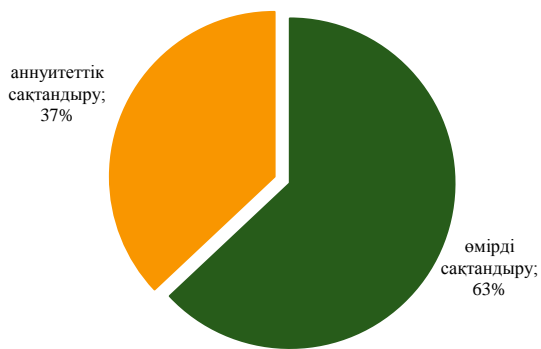
4-график. Сақтандыру салалары бойынша сақтандыру сыйлықақыларының динамикасы

млрд. теңге

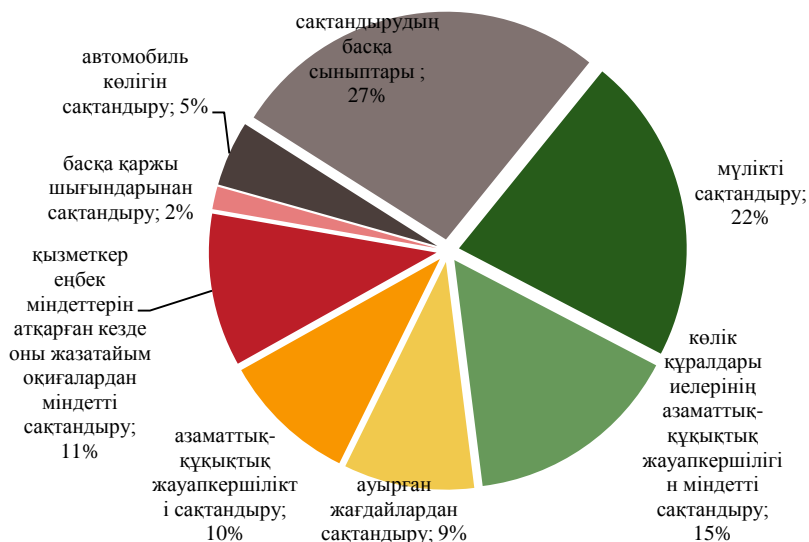


*сомасы қайта сақтандыру шарттары бойынша қабылданған сақтандыру сыйлықақыларының сомасын ескеріп, сақтандыру (қайта сақтандыру) шартының бұзылуына байланысты шығыстар шегерілуімен көрсетілген

5-график. «Өмірді сақтандыру» саласы бойынша сақтандыру сыйлықақылары түсімінің құрылымы, %



6-график. «Жалпы сақтандыру» саласы бойынша түскен сақтандыру сыйлықақыларының құрылымы, %

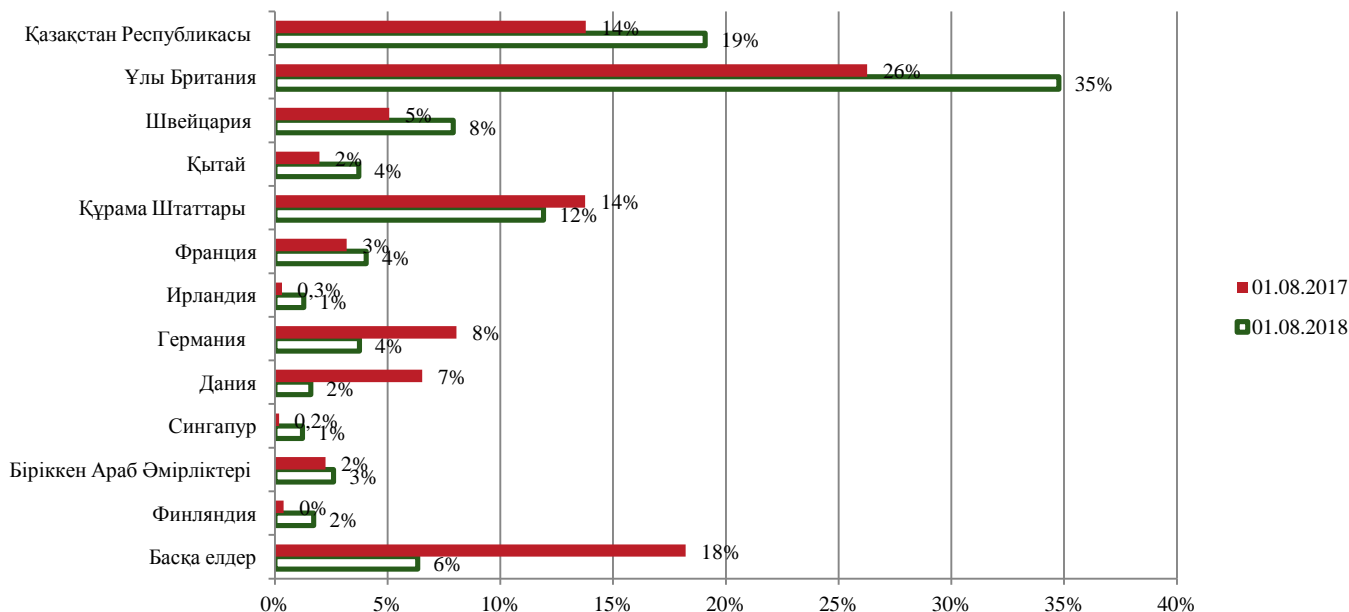


VI. ҚАЙТА САҚТАНДЫРУ

6-кесте. Қайта сақтандыруға берілген сақтандыру сыйлықақыларының құрылымы және қайта сақтандырушының өтемдері

Сақтандыру сыйлықақылары	01.08.2017		01.08.2018		Өзгер., %-бен
	млн. теңге	%-бен	млн. теңге	%-бен	
Барлығы қайта сақтандыруға берілді, оның ішінде	87 439	100,0	65 890	100,0	-24,64
бейрезиденттерге	75 382	86,2	53 312	80,9	-29,28
резиденттерге	12 058	13,8	12 578	19,1	4,32
Қайта сақтандыру шарттары бойынша алынған тәуекелдер бойынша өтем, оның ішінде	4 503	100,0	5 145	100,0	14,26
Бейрезиденттерден	3 203	71,1	4 308	83,7	34,51
Резиденттерден	1 300	28,9	837	16,3	-35,61
Барлығы бейрезиденттерден қайта сақтандыруға қабылданды	12 864		15 834		23,08

7-график. Елдер бойынша қайта сақтандыруға берілген сақтандыру сыйлықақыларының үлесі, %



VII. САҚТАНДЫРУ ТӨЛЕМДЕРІ

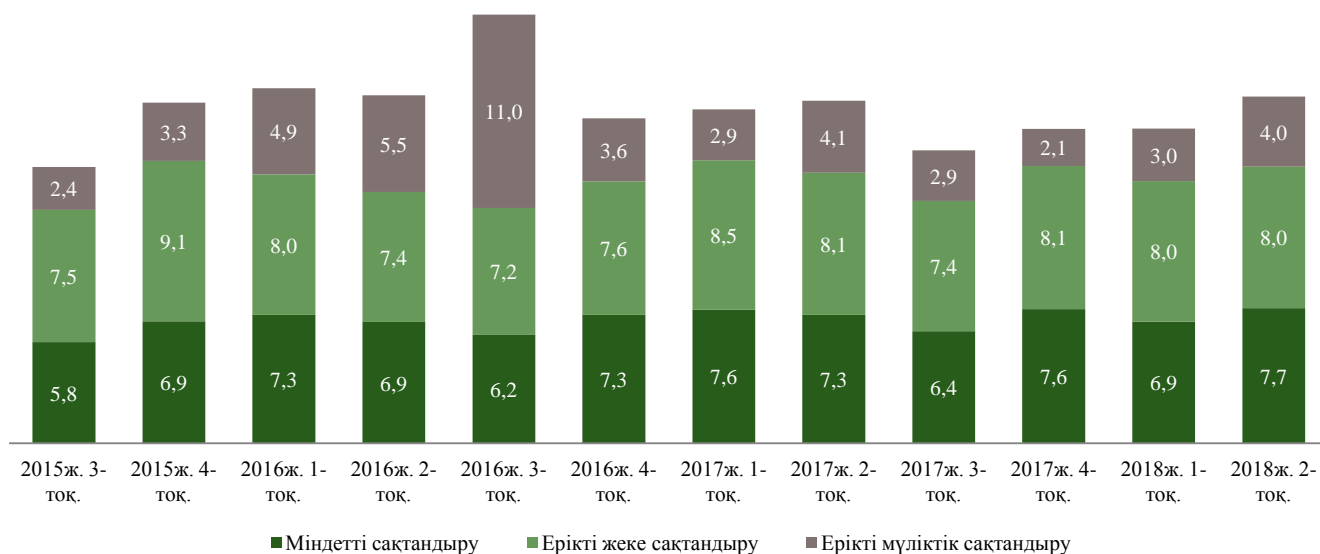
7-кесте. Сақтандыру төлемдерінің құрылымы

Сақтандыру төлемдері	01.08.2017		01.08.2018*		Өзгер., %-бен
	млн. теңге	жиын- тығында %-бен	млн. теңге	жиын- тығында %-бен	
Барлығы, оның ішінде:	44 141	100,0	44 152	100,0	0,0
Міндетті сақтандыру бойынша, оның ішінде:	16 933	38,4	16 883	38,2	-0,3
көлік құралдары иелерінің азаматтық-құқықтық жауапкершілігі	14 000	31,7	14 171	32,1	1,2
қызметкер еңбек (қызметтік) міндеттерін атқарған кезде оны жазатайым оқиғалардан сақтандыру	2 843	6,4	2 658	6,0	-6,5
өзге сыныптар	89	0,2	54	0,1	-40,0
Ерікті жеке сақтандыру, оның ішінде:	19 260	43,6	18 707	42,4	-2,9
ауырған жағдайлардан сақтандыру	10 331	23,4	9 815	22,2	-5,0
аннуитеттік сақтандыру	7 481	16,9	7 227	16,4	-3,4
өмірді сақтандыру	1 129	2,6	1 054	2,4	-6,6
жазатайым жағдайлардан сақтандыру	319	0,7	611	1,4	91,4
Ерікті мүлдіктік сақтандыру, оның ішінде:	7 948	18,0	8 562	19,4	7,7
автомобиль көлігін сақтандыру	3 460	7,8	3 246	7,4	-6,2
өзге қаржы шығындарынан сақтандыру	4	0,0	27	0,1	556,8
мүлдікті сақтандыру	1 812	4,1	2 873	6,5	58,6
азаматтық-құқықтық жауапкершілікті сақтандыру	498	1,1	224	0,5	-54,9

* сомасы қайта сақтандыруға қабылданған шарттар б-ша жүзеге асырылған сақт. төлемдері шегеріліп көрсетілген, - 14,1 млрд. теңге

8-график. Сақтандыру төлемдерінің динамикасы

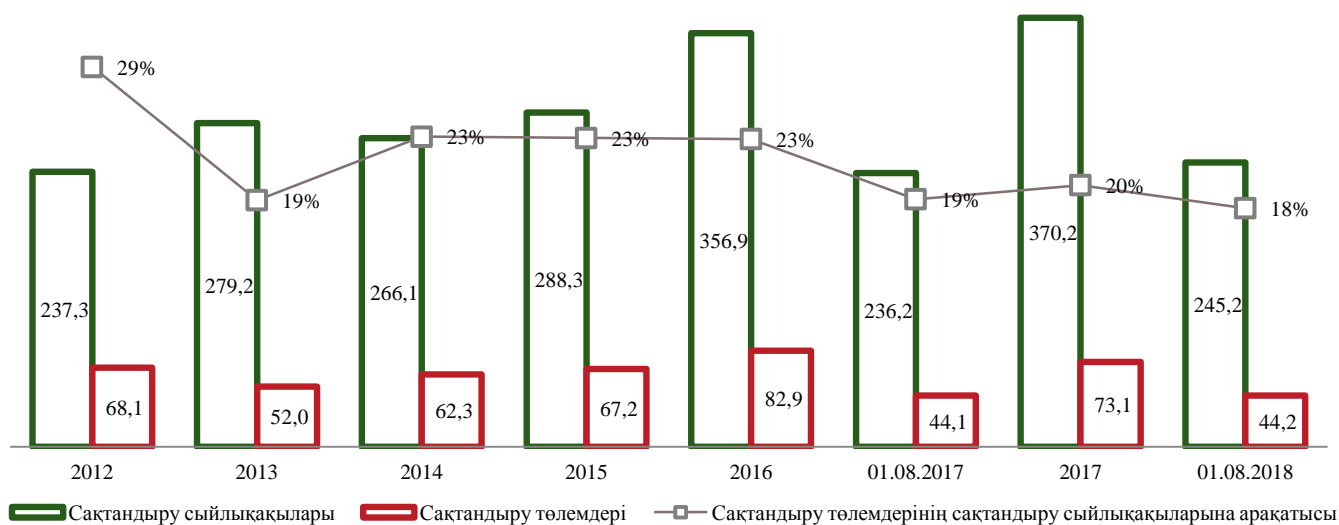
млрд. теңге



* сомасы қайта сақтандыруға қабылданған шарттар б-ша жүзеге асырылған сақт. төлемдері шегеріліп көрсетілген

9-график. Сақтандыру төлемдерінің сақтандыру сыйлықақыларына арақатысы

млрд. теңге



*сақтандыру сыйлықақылары қайта сақтандыру шарттары б-ша қабылданған сақтандыру сыйлықақыларының сомасын ескерумен көрсетілген

**сақтандыру төлемдері қайта сақтандыруға қабылданған шарттар б-ша жүзеге асырылған сақт. төлемдері шегеріліп көрсетілген

VIII. ҚАЗАҚСТАН РЕСПУБЛИКАСЫНЫҢ САҚТАНДЫРУ СЕКТОРЫ ҚЫЗМЕТІНІҢ ТИІМДІЛІГІ

8-кесте. Сақтандыру қайта сақтандыру ұйымдарының кірістері мен шығыстары

Кіріс пен шығыс	01.08.2017		01.08.2018		Өзгер., %-бен
	млн. теңге	%-бен	млн. теңге	%-бен	
Сақтандыру қызметінен түскен кірістер	153 406	82,9	160 024	75,0	4,3
Инвестициялық қызметтен түскен кірістер	30 277	16,4	50 565	23,7	-67,0
Өзге кірістер	1 476	0,8	2 698	1,3	-82,8
Кірістер жиынтығы	185 158	100,0	213 288	100,0	15,2
Сақтандыру төлемдерін жүзеге асыру бойынша таза шығыстар	44 926	31,2	51 443	33,5	14,5
Сақтандыру қызметі бойынша комиссиялық сыйақы төлеу шығыстары	26 093	18,1	33 010	21,5	26,5
Жалпы және әкімшілік шығыстар	38 472	26,7	42 814	27,9	11,3
Өзге шығыстар	79 531	55,2	77 594	50,6	-2,4
Шығыстардың жиынтығы	144 095	100,0	153 418	100,0	6,5
Корпоративтік табыс салығын төлегенге дейінгі таза пайда (шығын)	41 063		59 870		45,8
Корпоративтік табыс салығы	5 404		5 154		-4,6
Салық төлегеннен кейінгі таза пайда (шығын) жиынтығы	35 660		54 716		53,4

IX. МАКРОЭКОНОМИКАЛЫҚ КӨРСЕТКІШТЕР ЖӘНЕ САҚТАНДЫРУ СЕКТОРЫНЫҢ ШОҒЫРЛАНДЫРЫЛУЫ

9-кесте. Сақтандыру секторының макроэкономикалық көрсеткіштері

Сақтандыру секторының негізгі көрсеткіштері	01.08.2017	01.01.2018	01.08.2018
ЖІӨ, млрд. теңгемен ¹	45 732,0	53 101,3	53 101,3
Активтердің ЖІӨ-ге қатынасы, %-бен	1,94	1,71	1,86
Меншікті капиталдың ЖІӨ-ге қатынасы, %-бен	0,87	0,77	0,84
Сақтандыру сыйлықақыларының ЖІӨ-ге қатынасы, %-бен	0,50	0,70	0,46
Сақтандыру сыйлықақыларының жан басына шаққандағы қатынасы, теңгемен ²	13 151,3	20 387,3	13 404,5

10-кесте. Сақтандыру секторының шоғырлануы, %

Сақтандыру нарығының жиынтық көрсеткіштерінен үлесі, %	01.08.2017	01.01.2018	01.08.2018
Бірінші ондықтағы сақтандыру компанияларының активтері	75,5	75,4	76,5
Бірінші ондықтағы сақтандыру компанияларының меншікті капиталы	77,2	76,6	78,3
Бірінші ондықтағы сақтандыру компанияларының сақтандыру сыйлықақылары	61,5	59,9	65,8
Бірінші ондықтағы сақтандыру компанияларының сақтандыру төлемдері	58,3	57,3	60,7

¹ Қазақстан Республикасы Ұлттық Экономика министрлігі Статистика комитетінің деректері бойынша

² Қазақстан Республикасы Ұлттық Экономика министрлігі Статистика комитетінің деректері бойынша 01.08.2018 ж. ҚР халқының саны 18 292 мың адам болды.