

Қазақстан Республикасының Ұлттық Банкі

**ҚАЗАҚСТАН РЕСПУБЛИКАСЫНЫҢ
САҚТАНДЫРУ СЕКТОРЫНЫҢ
АҒЫМДАҒЫ ЖАҒДАЙЫ**

2018 ЖЫЛҒЫ 1 МАУСЫМДАҒЫ ЖАҒДАЙ БОЙЫНША

АЛМАТЫ 2018ж.

ҚАЗАҚСТАН РЕСПУБЛИКАСЫНЫҢ САҚТАНДЫРУ СЕКТОРЫНЫҢ 2018 ЖЫЛҒЫ 1 МАУСЫМДАҒЫ ЖАҒДАЙ БОЙЫНША АҒЫМДАҒЫ ЖАҒДАЙЫ

ОСЫ ШОЛУДЫҢ МАҚСАТЫ

Осы шолу Қазақстан Республикасының сақтандыру секторының даму динамикасын және елдегі экономикалық жай-күйіне әсерін көрсетуге бағытталған.

СИПАТТАМА

Шолу сақтандыру секторының көрсеткіштеріндегі негізгі өзгерістерді көрсететін кестелер мен графиктер, сондай-ақ сипаттамалық бөлігі түрінде берілген:

- Активтердің құрылымын сипаттау;
- Міндеттемелердің құрылымын сипаттау;
- Сақтандыру сыйлықтарының құрылымын сипаттау;
- Сақтандыру төлемдерінің құрылымын сипаттау;
- Қайта сақтандыру қызметін сипаттау;
- ҚР сақтандыру секторының пруденциялық нормативтерін орындауын сипаттау;
- Сақтандыру секторының кірістілігін сипаттау;

Көлемі: 13 бет

Кесте саны: 10

График саны: 9

Кезеңділігі: ай сайынғы жаңарту

МАЗМҰНЫ

01.06.2018ж. ҚР сақтандыру секторының негізгі көрсеткіштері.....	4
I. ҚАЗАҚСТАН РЕСПУБЛИКАСЫНЫҢ САҚТАНДЫРУ СЕКТОРЫНЫҢ ҚҰРЫЛЫМЫ.....	6
1-кесте. Қазақстан Республикасының сақтандыру нарығының құрылымы.....	6
II. ҚАЗАҚСТАН РЕСПУБЛИКАСЫНЫҢ САҚТАНДЫРУ СЕКТОРЫНЫҢ АКТИВТЕРІ.....	6
2-кесте. ҚР сақтандыру секторының жиынтық активтерінің құрылымы.....	6
III. ҚАЗАҚСТАН РЕСПУБЛИКАСЫНЫҢ САҚТАНДЫРУ СЕКТОРЫНЫҢ МІНДЕТТЕМЕЛЕРІ.....	7
3-кесте. ҚР сақтандыру секторының жиынтық міндеттемелерінің құрылымы.....	7
1-график. Активтердің, меншікті капиталдың және сақтандыру резервтерінің динамикасы.....	7
IV. ҚАЗАҚСТАН РЕСПУБЛИКАСЫНЫҢ САҚТАНДЫРУ СЕКТОРЫНЫҢ МЕНШІКТІ КАПИТАЛЫ.....	8
2-график. ҚР сақтандыру секторының балансы бойынша меншікті капиталының құрылымы.....	8
V. САҚТАНДЫРУ СЫЙЛЫҚАҚЫЛАРЫ.....	8
4-кесте. Сақтандыру сыйлықақыларының түсімі.....	8
3-график. Төксан үшін сақтандыру сыйлықақыларының динамикасы.....	9
5-кесте. Сақтандыру салалары бойынша сақтандыру сыйлықақыларының түсімі.....	9
4-график. Сақтандыру салалары бойынша сақтандыру сыйлықақыларының динамикасы.....	9
5-график. «Өмірді сақтандыру» саласы бойынша сақтандыру сыйлықақылары түсімінің құрылымы, %.....	10
6-график. «Жалпы сақтандыру» саласы бойынша түскен сақтандыру сыйлықақыларының құрылымы, %.....	10
VI. ҚАЙТА САҚТАНДЫРУ.....	10
6-кесте. Қайта сақтандыруға берілген сақтандыру сыйлықақыларының құрылымы және қайта сақтандырушының өтемдері.....	10
7-график. Елдер бойынша қайта сақтандыруға берілген сақтандыру сыйлықақыларының үлесі, %.....	10
VII. САҚТАНДЫРУ ТӨЛЕМДЕРІ.....	11
7-кесте. Сақтандыру төлемдерінің құрылымы.....	11
8-график. Сақтандыру төлемдерінің динамикасы.....	11
9-график. Сақтандыру төлемдерінің сақтандыру сыйлықақыларына арақатысы.....	12
VIII. ҚАЗАҚСТАН РЕСПУБЛИКАСЫНЫҢ САҚТАНДЫРУ СЕКТОРЫ ҚЫЗМЕТІНІҢ ТИІМДІЛІГІ.....	12
8-кесте. Сақтандыру қайта сақтандыру ұйымдарының кірістері мен шығыстары.....	12
IX. МАКРОЭКОНОМИКАЛЫҚ КӨРСЕТКІШТЕР ЖӘНЕ САҚТАНДЫРУ СЕКТОРЫНЫҢ ШОҒЫРЛАНДЫРЫЛУЫ.....	13
9-кесте. Сақтандыру секторының макроэкономикалық көрсеткіштері.....	13
10-кесте. Сақтандыру секторының шоғырлануы, %.....	13

01.06.2018ж. ҚР сақтандыру секторының негізгі көрсеткіштері

Сақтандыру секторы 32 сақтандыру ұйымымен көрінеді, оның ішінде 7 – өмірді сақтандыру бойынша.

Активтер

Сақтандыру (қайта сақтандыру) ұйымдарының **активтері** 2018 жылғы 1 маусымдағы жағдай бойынша 948 146 млн. теңге (2018 жылдың басында – 926 349 млн. теңге), 2018 жылдың басынан артуы – 2,4%.

Активтердің құрылымында ең үлкен үлесін (жиынтық активтердің 47,5%) 449 996 млн.теңге сомасындағы **бағалы қағаздар** (2018 жылдың басында – 424 820 млн.теңге), 2018 жылдың басынан артуы – 5,9%.

Екінші деңгейдегі банктерде орналастырылған **салымдар** жиынтық активтердің 22,8 % үлесімен 216 647 млн.теңге болады (2018 жылдың басында – 208 348 млн.теңге немесе жиынтық активтердің 22,5%), 2018 жылдың басынан артуы – 4,0%.

Қайта сақтандыру активтері 104 203 млн.теңге болады жиынтық активтердің үлесі 11,0% (2018 жылдың басында – 110 543 млн. теңге немесе жиынтық активтердің 11,9%), 2018 жылдың басынан кемюі – 5,7%.

Міндеттемелер және резервтер

Сақтандыру (қайта сақтандыру) ұйымының 2018 жылғы 1 маусымдағы жағдай бойынша **міндеттемелері** 530 314 млн. млн. теңге (2018 жылдың басында – 515 186 млн. теңге), 2018 жылдың басынан артуы – 2,9%.

Міндеттемелердің құрылымында ең үлкен үлесті (жиынтық міндеттемелердің 91,1%) 483 115 млн. теңге сомасындағы **сақтандыру резервтері** иеленеді (2018 жылдың басында – 462 619 млн. теңге), 2018 жылдың басынан артуы – 4,4%.

Сақтандыру сыйлықақылары

Сақтандыру сыйлықақыларының 2018 жылғы 1 маусымдағы жағдай бойынша көлемі 2017 жылғы 1 маусымдағы осыған ұқсас көрсеткішпен салыстырғанда 1,53%-ға аз және 168 745 млн. теңге болды, олардың тікелей сақтандыру шарттары бойынша қабылданған сақтандыру сыйлықақыларының көлемі – 148 699 млн. теңге.

Сақтандыру сыйлықақыларының негізгі үлесі ерікті мүліктік сақтандыру (сақтандыру сыйлықақыларының жалпы көлемі 73 092 млн. теңге немесе 43,3%).

Міндетті сақтандыру бойынша 44 510 млн. теңге немесе сақтандыру сыйлықақыларының жиынтық көлемі 26,4, ерікті жеке сақтандыру бойынша – 51 143 млн. теңге немесе 30,3%.

"Өмірді сақтандыру" саласы:

"Өмірді сақтандыру" саласы бойынша 2018 жылдың басынан да жиналған сақтандыру сыйлықақыларының көлемі 28 967 млн. теңге, бұл өткен жылдың осыған ұқсас кезеңімен салыстырғанда 17,3%-ға көп. Жиынтық сақтандыру сыйлықақыларындағы «өмірді сақтандыру» саласы бойынша жиналған сақтандыру сыйлықақыларының үлесі есепті күні 17,2%, 2017 жылғы 1 маусымда 14,4% болды.

"Жалпы сақтандыру" саласы:

"Жалпы сақтандыру" саласы бойынша 2018 жылдың басынан да жиналған сақтандыру сыйлықақыларының көлемі 139 778 млн. теңге, бұл өткен жылдың осыған ұқсас кезеңімен салыстырғанда 4,7%-ға аз.

Қайта сақтандыру

Қайта сақтандыруға берілген сақтандыру сыйлықақыларының көлемі 42 690 млн. теңге немесе сақтандыру сыйлықақыларының жиынтық көлемінің 25,3%-ы болды. Бұл ретте Қазақстан Республикасының бейрезиденттеріне сақтандыру сыйлықақыларының жиынтық көлемінен 80,8% қайта сақтандыруға берілді.

Сақтандыру (қайта сақтандыру) ұйымдары қайта сақтандыру шарттары бойынша қабылдаған сақтандыру сыйлықақыларының жалпы сомасы 20 046 млн. теңге болды. Бұл ретте Қазақстан Республикасының бейрезиденттерінен қайта сақтандыруға қабылданған сақтандыру сыйлықақыларының сомасы 11 719 млн. теңге болды.

Қайта сақтандыру шарттары бойынша алынған тәуекелдер бойынша өтем 4 379 млн. теңге немесе қайта сақтандыруға берілген сақтандыру сыйлықақыларының 10,3%-ы болды.

Сақтандыру төлемдері

2018 жылдың басынан жүргізілген **сақтандыру төлемдерінің** жалпы көлемі (қайта сақтандыруға қабылданған шарттар бойынша жүзеге асырылған сақтандыру төлемдерін шегергенде) 25 334 млн. теңге болды, бұл өткен жылдың осыған ұқсас кезеңімен салыстырғанда 0,2%-ға аз.

2018 жылдың басынан жүргізілген сақтандыру төлемдерінің жалпы сомасының ең үлкен үлесін ерікті жеке сақтандыру – 42,1%, міндетті сақтандыру – 38,1% және ерікті мүліктік сақтандыру –19,8% құрайды.

Меншікті капитал жеткіліктігі

Сақтандыру (қайта сақтандыру) ұйымдарының **төлем қабілеттілігінің нақты маржасы** 336 539 млн. теңге (2018 жылдың басында – 321 258 млн. теңге) мөлшерінде қалыптасқан, 2018 жылдың басынан артуы – 4,8%. Сақтандыру секторының төлем қабілеттілігінің нақты маржасының жеткіліктік нормативі 4,71 (2018 жылдың басында – 5,46) құрайды.

Өтімділігі жоғары активтер 680 638 млн. теңге немесе активтердің 71,8 % (2018 жылдың басында – 657 782 млн. теңге), 2018 жылдың басынан артуы – 3,5%.

Сақтандыру секторының кірістілігі

2018 жылы сақтандыру секторының таза пайдасы 30 809 млн. теңге құрады, ол өткен жылдың осыған ұқсас кезеңімен салыстырғанда 2,49 есе жоғары.

Жиынтық активтер бойынша таза пайдасының арақатысы (ROA) 8,3% болды.

Баланс бойынша меншікті капиталға таза пайдасының арақатысы (ROE) 18,8% болды.

Макроэкономикалық көрсеткіштер

Сақтандыру секторы активтерінің ЖІӨ үлесі 1,82% болады;

Сақтандыру сыйлықақыларының ЖІӨ үлесі – 0,32%;

Сақтандыру сыйлықақыларының адам басына шаққандағы арақатысы – 9 244,6 теңге.

Шоғырландыру

Бірінші ондықтағы сақтандыру компанияларының жиынтық активтеріндегі үлесі 77,2%;

Бірінші ондықтағы сақтандыру компанияларының жиынтық меншікті капиталындағы үлесі 76,6%;

Бірінші ондықтағы сақтандыру компанияларының жиынтық сақтандыру сыйлықақыларындағы үлесі 77,8%;

Бірінші ондықтағы сақтандыру компанияларының жиынтық сақтандыру төлемдеріндегі үлесі 65,2%.

I. ҚАЗАҚСТАН РЕСПУБЛИКАСЫНЫҢ САҚТАНДЫРУ СЕКТОРЫНЫҢ ҚҰРЫЛЫМЫ

1-кесте. Қазақстан Республикасының сақтандыру нарығының құрылымы

Сақтандыру секторының құрылымы	01.06.2017	01.06.2018
Сақтандыру ұйымдарының саны	32	32
<i>оның ішінде өмірді сақтандыру бойынша</i>	7	7
Сақтандыру брокерлерінің саны	15	15
Актуарийлердің саны	60	57
«Сақтандыру төлемдеріне кепілдік беру қоры» АҚ-тың қатысушысы болып табылатын сақтандыру (қайта сақтандыру) ұйымдарының саны	22	22
ҚР бейрезиденті сақтандыру ұйымдары өкілдерінің саны	3	3

II. ҚАЗАҚСТАН РЕСПУБЛИКАСЫНЫҢ САҚТАНДЫРУ СЕКТОРЫНЫҢ АКТИВТЕРІ

2-кесте. ҚР сақтандыру секторының жиынтық активтерінің құрылымы

Көрсеткіштің атауы/күн	01.01.2018*		01.06.2018		Жылдың басынан өзгерістері, %-бен
	млн. теңге	жиын-тығында %-бен	млн. теңге	жиын-тығында %-бен	
Ақша	42 068	4,5	39 946	4,2	-5,0
Орналастырылған салымдар	208 348	22,5	216 647	22,8	4,0
Бағалы қағаздар	424 820	45,9	449 996	47,5	5,9
"Кері РЕПО" операциясы	52 891	5,7	42 594	4,5	-19,5
Сақтанушылар мен делдалдардан алынатын сақтандыру сыйлықақылары	31 436	3,4	40 174	4,2	27,8
Негізгі қаражат	18 621	2,0	18 042	1,9	-3,1
Қайта сақтандыру активтері	110 543	11,9	104 203	11,0	-5,7
Өзге дебиторлық берешек	12 243	1,3	10 113	1,1	-17,4
Басқа активтер	25 379	2,7	26 430	2,8	4,1
Активтердің барлығы	926 349	100	948 146	100	2,4

*сомасы аудиттелген деректер бойынша көрсетілген

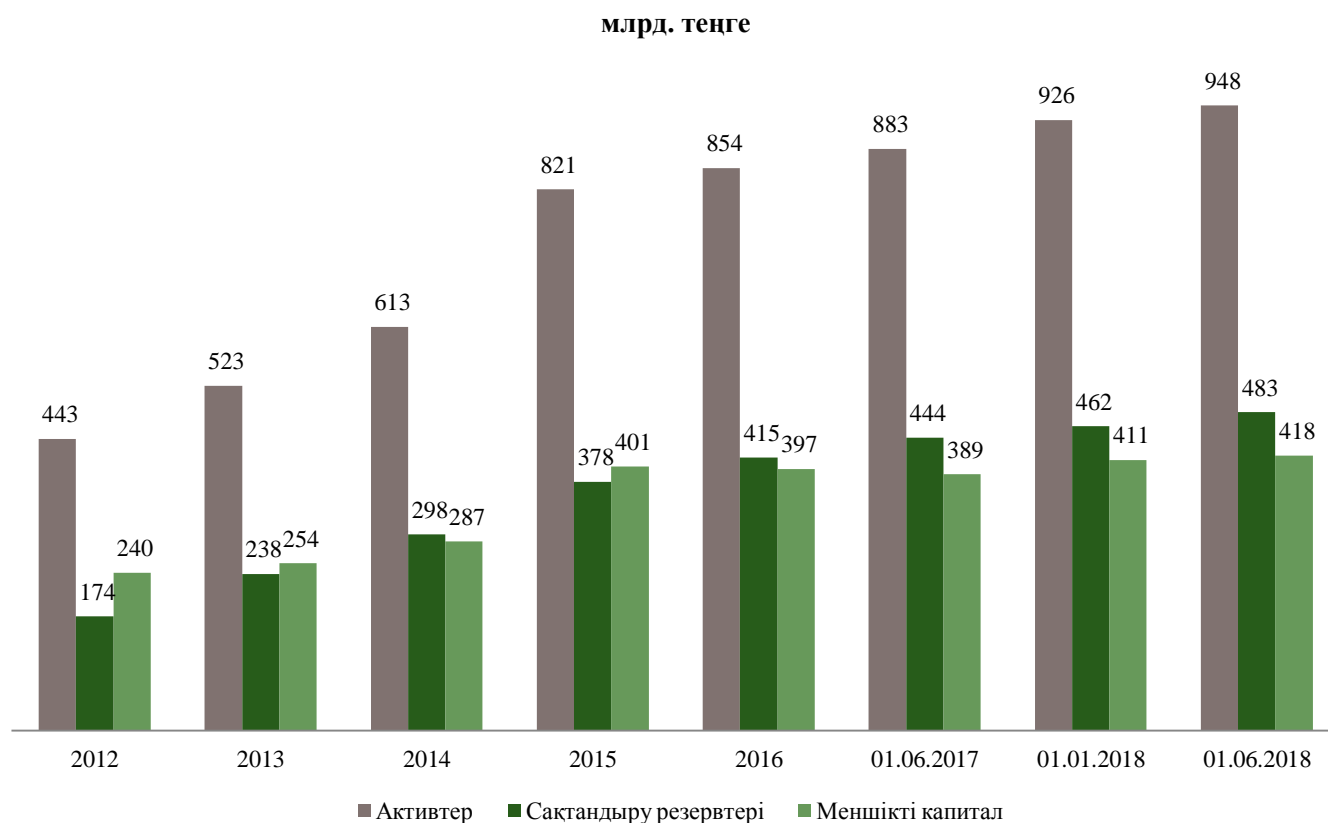
III. ҚАЗАҚСТАН РЕСПУБЛИКАСЫНЫҢ САҚТАНДЫРУ СЕКТОРЫНЫҢ МІНДЕТТЕМЕЛЕРІ

3-кесте. ҚР сақтандыру секторының жиынтық міндеттемелерінің құрылымы

Көрсеткіштің атауы/күн	01.01.2018*		01.06.2018		Жылдың басынан өзгерістері, %-бен
	млн. теңге	жиынтығында %-бен	млн. теңге	жиынтығында %-бен	
Сақтандыру резервтері, оның ішінде:	462 619	89,8	483 115	91,1	4,4
<i>Еңбек сіңірілмеген сыйлықақы резервтері</i>	133 408	25,9	146 023	27,5	9,5
<i>Өмірді сақтандыру (қайта сақтандыру) шарттары бойынша орын алмаған шығындардың резерві</i>	13 962	2,7	14 912	2,8	6,8
<i>Аннуитет шарттары бойынша орын алмаған шығындардың резерві</i>	157 368	30,5	166 103	31,3	5,6
<i>Орын алған, бірақ мәлімделмеген шығындардың резерві</i>	57 541	11,2	55 304	10,4	-3,9
<i>Мәлімделген, бірақ реттелмеген шығындардың резерві</i>	100 340	19,5	100 774	19,0	0,4
Алынған қарыздар	277	0,1	289	0,1	4,4
Қайта сақтандырушылармен есеп айырысу	14 808	2,9	16 626	3,1	12,3
Сақтандыру (қайта сақт.) қызметі бойынша делдалд. есеп айырысу	3 073	0,6	3 587	0,7	16,7
Сақтандыру (қайта сақт.) шарттары бойынша төленетін шоттар	1 936	0,4	2 412	0,5	24,6
Басқа кредиторлық берешек	4 397	0,9	3 728	0,7	-15,2
Басқа міндеттемелер	28 076	5,4	20 556	3,9	-26,8
Міндеттемелердің барлығы	515 186	100,0	530 314	100,0	2,9

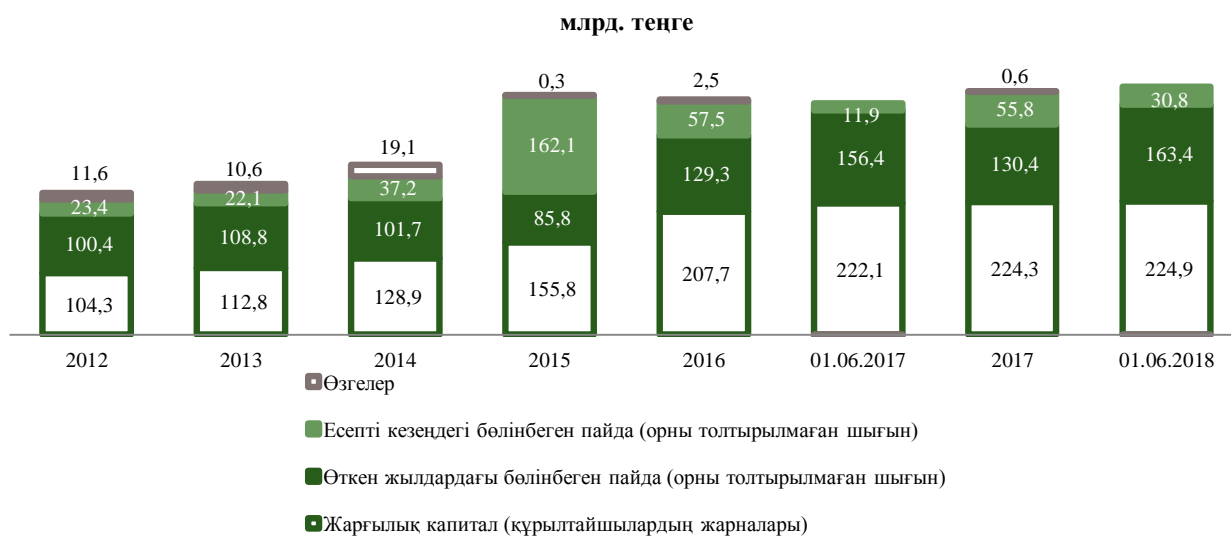
*сомасы аудиттелген деректер бойынша көрсетілген

1-график. Активтердің, меншікті капиталдың және сақтандыру резервтерінің динамикасы



IV. ҚАЗАҚСТАН РЕСПУБЛИКАСЫНЫҢ САҚТАНДЫРУ СЕКТОРЫНЫҢ МЕНШІКТІ КАПИТАЛЫ

2-график. ҚР сақтандыру секторының балансы бойынша меншікті капиталының құрылымы



V. САҚТАНДЫРУ СЫЙЛЫҚАҚЫЛАРЫ

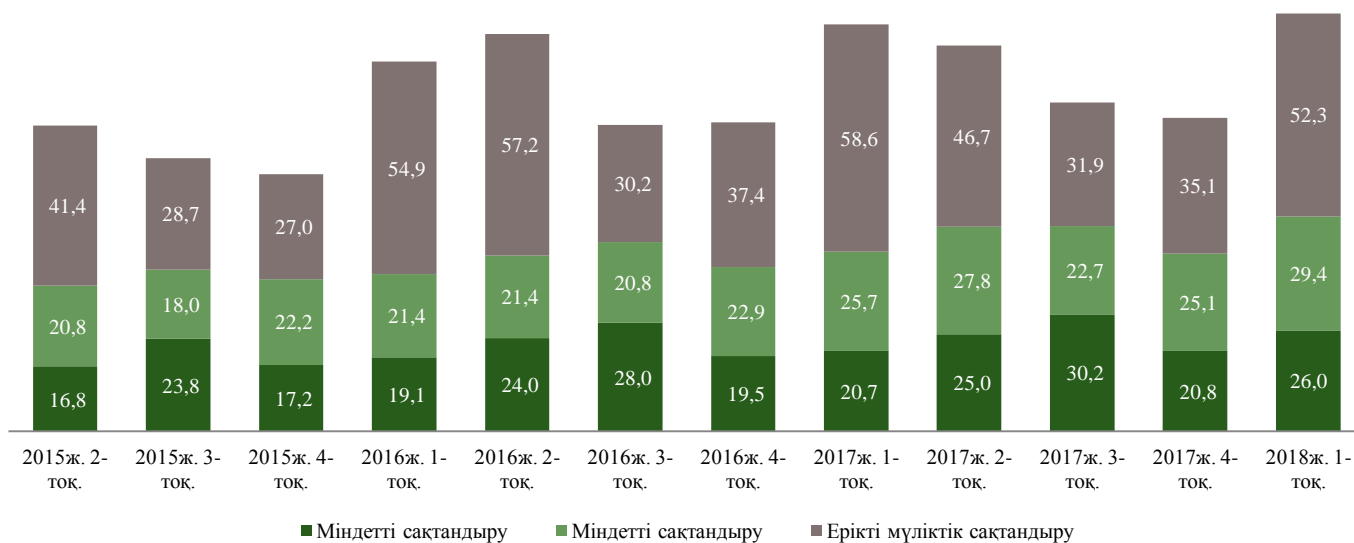
4-кесте. Сақтандыру сыйлықақыларының түсімі

Сақтандыру сыйлықақыларының түсімі	01.06.2017		01.06.2018		Өзгер., %-бен
	млн. теңге	жиын- тығында %-бен	млн. теңге	жиын- тығында %-бен	
Барлығы, оның ішінде:	171 366	100,0	168 745	100,0	-1,53
Міндетті сақтандыру бойынша, оның ішінде:	38 313	22,4	44 510	26,4	16,17
көлік құралдары иелерінің азаматтық-құқықтық жауапкершілігі	20 115	11,7	25 703	15,2	27,78
қызметкер еңбек (қызметтік) міндеттерін атқарған кезде оны жазатайым оқиғалардан сақтандыру	16 480	9,6	16 812	10,0	2,02
тасымалдаушының жолаушылар алдындағы азаматтық-құқықтық жауапкершілігі	842	0,5	1 042	0,6	23,67
міндетті сақтандырудың өзге сыныптары	876	0,5	953	0,6	8,83
Ерікті жеке сақтандыру, оның ішінде:	43 408	25,3	51 143	30,3	17,82
ауырған жағдайлардан сақтандыру	14 642	8,5	17 175	10,2	17,30
аннуитеттік сақтандыру	12 921	7,5	10 410	6,2	-19,43
өмірді сақтандыру	11 779	6,9	18 556	11,0	57,53
жазатайым жағдайлардан сақтандыру	4 066	2,4	5 001	3,0	23,01
Ерікті мүлдіктік сақтандыру, оның ішінде:	89 645	52,3	73 092	43,3	-18,47
мүлдікті сақтандыру	45 354	26,5	41 082	24,3	-9,42
азаматтық-құқықтық жауапкершілікті сақтандыру	23 682	13,8	13 535	8,0	-42,85
басқа қаржы шығындарынан сақтандыру	1 923	1,1	2 792	1,7	45,18
автомобиль көлігін сақтандыру	6 457	3,8	7 815	4,6	21,04
жүктерді сақтандыру	2 940	1,7	1 850	1,1	-37,07
ерікті мүлдіктік сақтандырудың басқа сыныптары	9 289	5,4	6 017	3,6	-35,23

*сомасы қайта сақтандыру шарттары бойынша қабылданған сақтандыру сыйлықақыларының сомасын ескеріп, сақтандыру (қайта сақтандыру) шартының бұзылуына байланысты шығыстар шегерілуімен көрсетілген

3-график. Тоқсан үшін сақтандыру сыйлықақыларының динамикасы

млрд. теңге



*сомасы қайта сақтандыру шарттары бойынша қабылданған сақтандыру сыйлықақыларының сомасын ескеріп, сақтандыру (қайта сақтандыру) шартының бұзылуына байланысты шығыстар шегерілуімен көрсетілген

5-кесте. Сақтандыру салалары бойынша сақтандыру сыйлықақыларының түсімі

Сақтандыру салалары бойынша сақтандыру сыйлықақыларының түсімі	01.06.2017		01.06.2018		Өзгер., %-бен
	млн. теңге	жиын-тығында %-бен	млн. теңге	жиын-тығында %-бен	
Сақтандыру салалары бойынша барлығы	171 366	100,0	168 745	100,0	-1,53
Өмірді сақтандыру	24 700	14,4	28 967	17,2	17,27
Жалпы сақтандыру	146 666	85,6	139 778	82,8	-4,70

*сомасы қайта сақтандыру шарттары бойынша қабылданған сақтандыру сыйлықақыларының сомасын ескеріп, сақтандыру (қайта сақтандыру) шартының бұзылуына байланысты шығыстар шегерілуімен көрсетілген

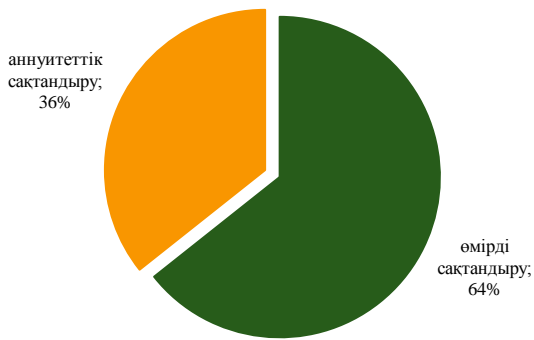
4-график. Сақтандыру салалары бойынша сақтандыру сыйлықақыларының динамикасы

млрд. теңге

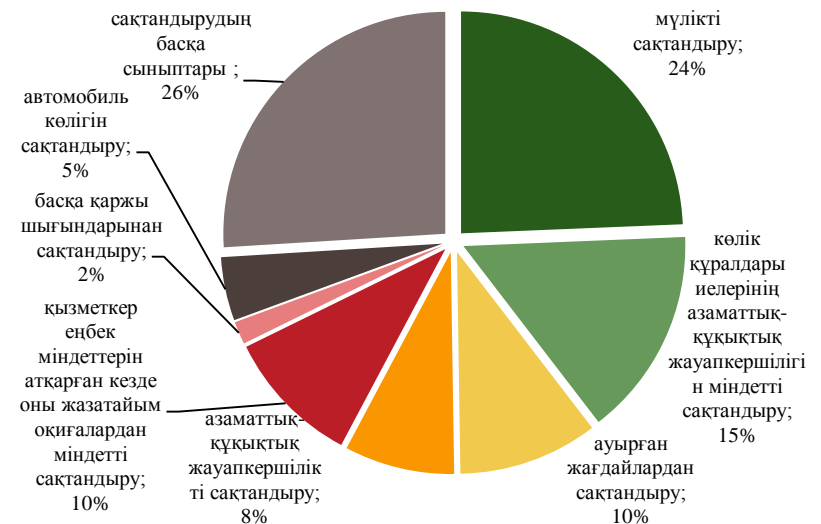


*сомасы қайта сақтандыру шарттары бойынша қабылданған сақтандыру сыйлықақыларының сомасын ескеріп, сақтандыру (қайта сақтандыру) шартының бұзылуына байланысты шығыстар шегерілуімен көрсетілген

5-график. «Өмірді сақтандыру» саласы бойынша сақтандыру сыйлықақылары түсімінің құрылымы, %



6-график. «Жалпы сақтандыру» саласы бойынша түскен сақтандыру сыйлықақыларының құрылымы, %

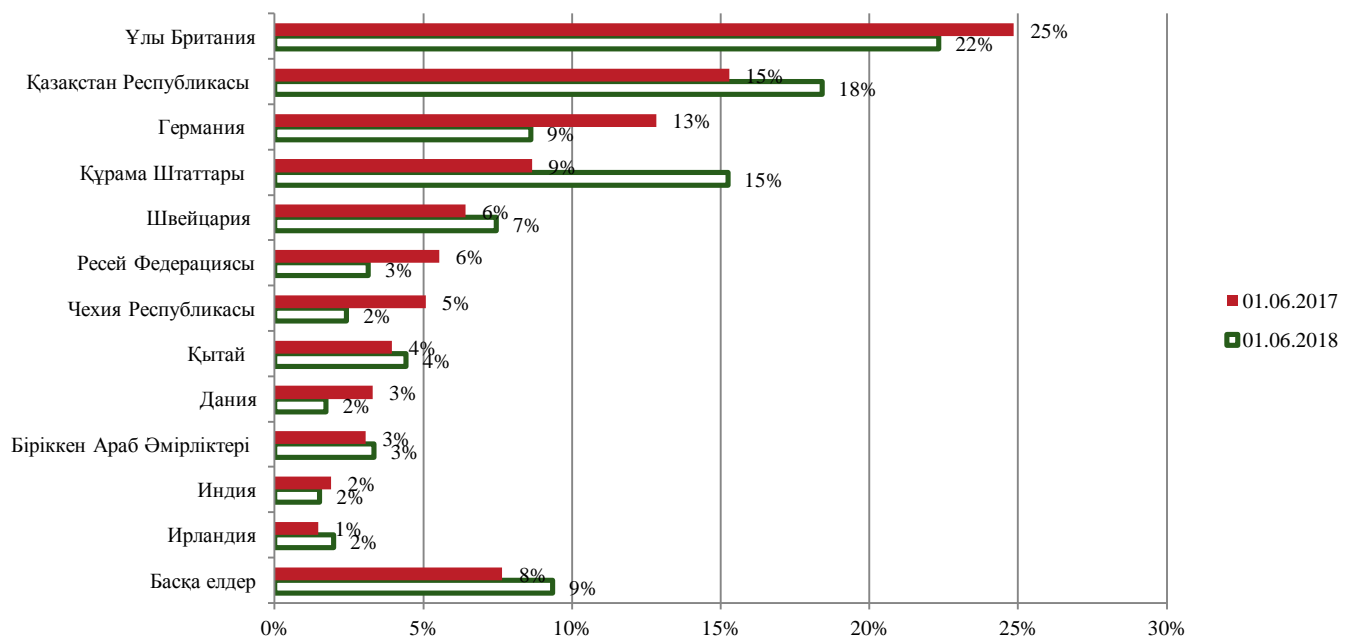


VI. ҚАЙТА САҚТАНДЫРУ

6-кесте. Қайта сақтандыруға берілген сақтандыру сыйлықақыларының құрылымы және қайта сақтандырушының өтемдері

Сақтандыру сыйлықақылары	01.06.2017		01.06.2018		Өзгер., %-бен
	млн. теңге	%-бен	млн. теңге	%-бен	
Барлығы қайта сақтандыруға берілді, оның ішінде	64 811	100,0	42 690	100,0	-34,13
бейрезиденттерге	56 167	86,7	34 514	80,8	-38,55
резиденттерге	8 643	13,3	8 176	19,2	-5,41
Қайта сақтандыру шарттары бойынша алынған тәуекелдер бойынша өтем, оның ішінде	3 976	100,0	4 379	100,0	10,13
Бейрезиденттерден	2 869	72,2	3 882	88,6	35,29
Резиденттерден	1 107	27,8	497	11,4	-55,10
Барлығы бейрезиденттерден қайта сақтандыруға қабылданды	9 081		11 719		29,06

7-график. Елдер бойынша қайта сақтандыруға берілген сақтандыру сыйлықақыларының үлесі, %



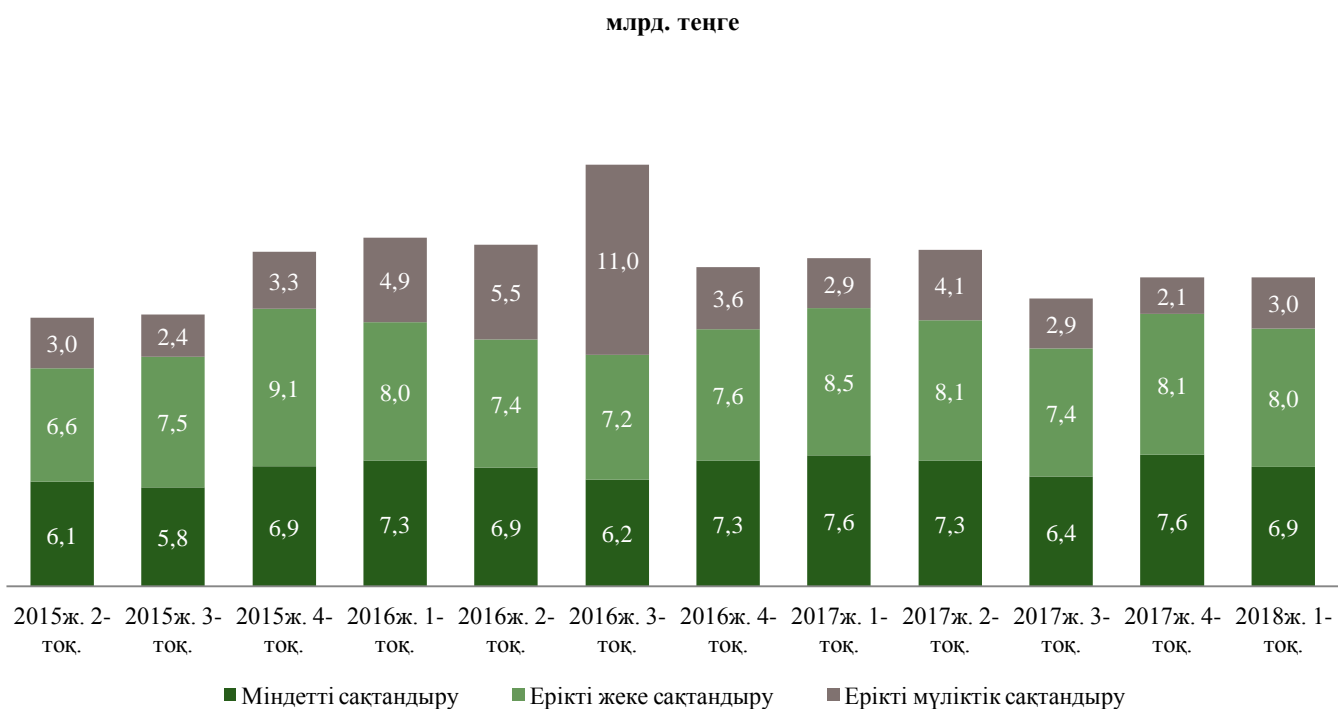
VII. САҚТАНДЫРУ ТӨЛЕМДЕРІ

7-кесте. Сақтандыру төлемдерінің құрылымы

Сақтандыру төлемдері	01.06.2017		01.06.2018		Өзгер., %-бен
	млн. теңге	жиын- тығында %-бен	млн. теңге	жиын- тығында %-бен	
Барлығы, оның ішінде:	31 653	100,0	31 509	100,0	-0,5
Міндетті сақтандыру бойынша, оның ішінде:	12 473	39,4	12 013	38,1	-3,7
көлік құралдары иелерінің азаматтық-құқықтық жауапкершілігі	10 529	33,3	10 128	32,1	-3,8
қызметкер еңбек (қызметтік) міндеттерін атқарған кезде оны жазатайым оқиғалардан сақтандыру	1 887	6,0	1 836	5,8	-2,7
өзге сыныптар	57	0,2	48	0,2	-15,3
Ерікті жеке сақтандыру, оның ішінде:	13 642	43,1	13 256	42,1	-2,8
ауырған жағдайлардан сақтандыру	7 213	22,8	6 936	22,0	-3,9
аннуитеттік сақтандыру	5 399	17,1	5 204	16,5	-3,6
өмірді сақтандыру	801	2,5	742	2,4	-7,4
жазатайым жағдайлардан сақтандыру	228	0,7	374	1,2	64,0
Ерікті мүліктік сақтандыру, оның ішінде:	5 538	17,5	6 240	19,8	12,7
автомобиль көлігін сақтандыру	2 672	8,4	2 278	7,2	-14,7
өзге қаржы шығындарынан сақтандыру	4	0,0	25	0,1	583,1
мүлікті сақтандыру	1 031	3,3	2 709	8,6	162,8
азаматтық-құқықтық жауапкершілікті сақтандыру	394	1,2	185	0,6	-53,0

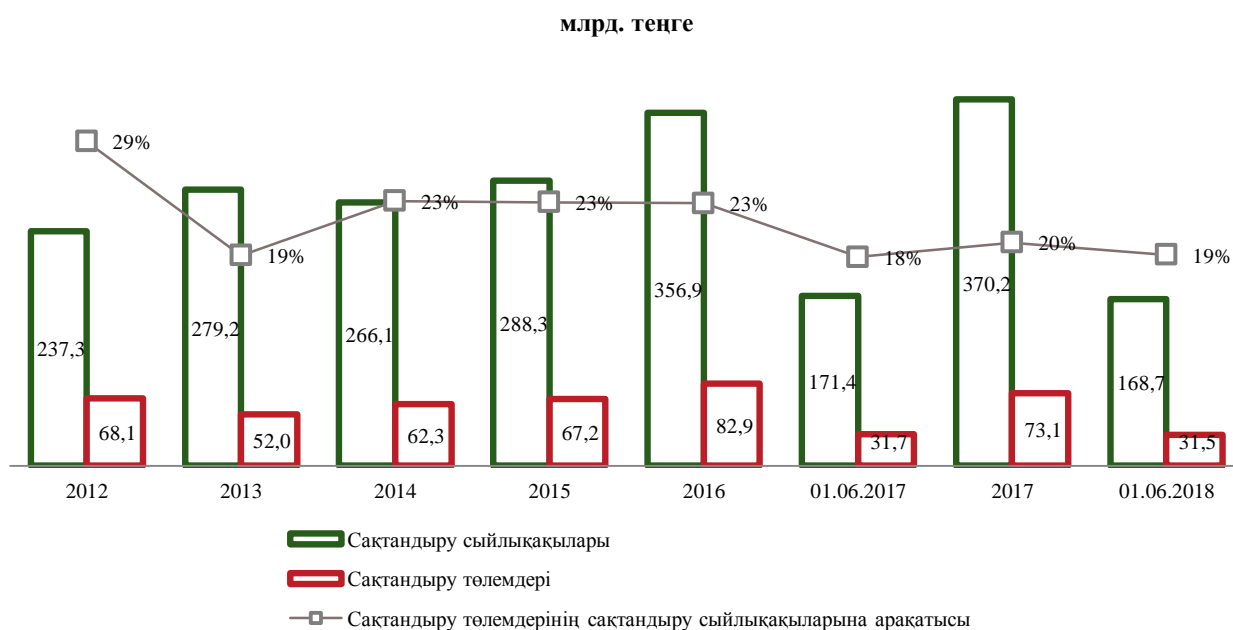
* сомасы қайта сақтандыруға қабылданған шарттар б-ша жүзеге асырылған сақт. төлемдері шегеріліп көрсетілген, - 3,3 млрд. теңге

8-график. Сақтандыру төлемдерінің динамикасы



* сомасы қайта сақтандыруға қабылданған шарттар б-ша жүзеге асырылған сақт. төлемдері шегеріліп көрсетілген

9-график. Сақтандыру төлемдерінің сақтандыру сыйлықақыларына арақатысы



VIII. ҚАЗАҚСТАН РЕСПУБЛИКАСЫНЫҢ САҚТАНДЫРУ СЕКТОРЫ ҚЫЗМЕТІНІҢ ТИІМДІЛІГІ

8-кесте. Сақтандыру (қайта сақтандыру) ұйымдарының кірістері мен шығыстары

Кіріс пен шығыс	01.06.2017		01.06.2018		Өзгер., %-бен
	млн. теңге	%-бен	млн. теңге	%-бен	
Сақтандыру қызметінен түскен кірістер	107 641	92,1	110 416	78,2	2,6
Инвестициялық қызметтен түскен кірістер	8 070	6,9	28 512	20,2	-253,3
Өзге кірістер	1 173	1,0	2 287	1,6	-94,9
Кірістер жиынтығы	116 884	100,0	141 214	100,0	20,8
Сақтандыру төлемдерін жүзеге асыру бойынша таза шығыстар	32 676	32,5	32 130	30,1	-1,7
Сақтандыру қызметі бойынша комиссиялық сыйақы төлеу шығыстары	17 404	17,3	22 340	20,9	28,4
Жалпы және әкімшілік шығыстар	26 682	26,6	29 891	28,0	12,0
Өзге шығыстар	56 402	56,1	54 658	51,1	-3,1
Шығыстардың жиынтығы	100 489	100,0	106 889	100,0	6,4
Корпоративтік табыс салығын төлегенге дейінгі таза пайда (шығын)	16 395		34 325		109,4
Корпоративтік табыс салығы	3 995		3 516		-12,0
Салық төлегеннен кейінгі таза пайда (шығын) жиынтығы	12 400		30 809		148,5

IX. МАКРОЭКОНОМИКАЛЫҚ КӨРСЕТКІШТЕР ЖӘНЕ САҚТАНДЫРУ СЕКТОРЫНЫҢ ШОҒЫРЛАНДЫРЫЛУЫ

9-кесте. Сақтандыру секторының макроэкономикалық көрсеткіштері

Сақтандыру секторының негізгі көрсеткіштері	01.06.2017	01.01.2018	01.06.2018
ЖІӨ, млрд. теңгемен ¹	45 732,0	51 966,8	51 966,8
Активтердің ЖІӨ-ге қатынасы, %-бен	1,93%	1,70%	1,82%
Меншікті капиталдың ЖІӨ-ге қатынасы, %-бен	0,85%	0,75%	0,80%
Сақтандыру сыйлықақыларының ЖІӨ-ге қатынасы, %-бен	0,37%	0,71%	0,32%
Сақтандыру сыйлықақыларының жан басына шаққандағы қатынасы, теңгемен ²	9 512,8	20 387,3	9 244,6

10-кесте. Сақтандыру секторының шоғырлануы, %

Сақтандыру нарығының жиынтық көрсеткіштерінен үлесі, %	01.06.2017	01.01.2018	01.06.2018
Бірінші ондықтағы сақтандыру компанияларының активтері	74,6	75,4	77,2
Бірінші ондықтағы сақтандыру компанияларының меншікті капиталы	73,5	76,6	76,6
Бірінші ондықтағы сақтандыру компанияларының сақтандыру сыйлықақылары	78,8	59,9	77,8
Бірінші ондықтағы сақтандыру компанияларының сақтандыру төлемдері	61,6	57,3	65,2

¹ Қазақстан Республикасы Ұлттық Экономика министрлігі Статистика комитетінің деректері бойынша

² Қазақстан Республикасы Ұлттық Экономика министрлігі Статистика комитетінің деректері бойынша 01.06.2018 ж. ҚР халқының саны 18 253 мың адам болды.