



ИНФОРМАЦИОННОЕ СООБЩЕНИЕ

9 сентября 2019 года

Обзор по валютам отдельных развивающихся стран с 30 августа по 6 сентября 2019 года

По итогам торгов 6 сентября **рыночный курс тенге** сложился на уровне 387,82 тенге за доллар США, ослабев за неделю на 0,1% (с 387,46).

На внешнем валютном рынке в период с 30 августа по 6 сентября 2019 года наиболее значимыми событиями были заявление главы ФРС США о возможности нового снижения процентных ставок, при этом он отметил отсутствие ожиданий рецессии в США, публикация неоднозначных данных по рынку труда США в августе – неизменный уровень безработицы (3,7%) и снижение темпа роста числа рабочих мест вне сельско-хозяйственного сектора (130 тыс.), выход статистики о замедлении деловой активности в США в августе (50,7), росте деловой активности в КНР в августе (50,4), сообщение Министерства торговли КНР о том, что переговоры с США возобновляются: очередной раунд пройдет в начале октября, заявление главы администрации Гонконга о формальном отказе от закона об экстрадиции, из-за которого проходят массовые акции протеста.

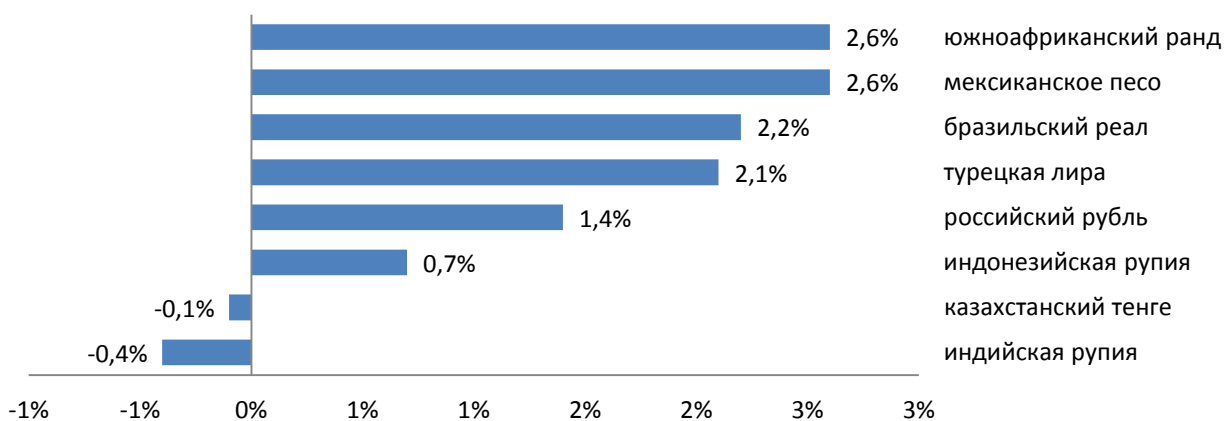
Эти факторы привели к ослаблению курса доллара США относительно валют развитых стран.

Динамика курсов валют развивающихся стран¹ по отношению к доллару США складывалась следующим образом:

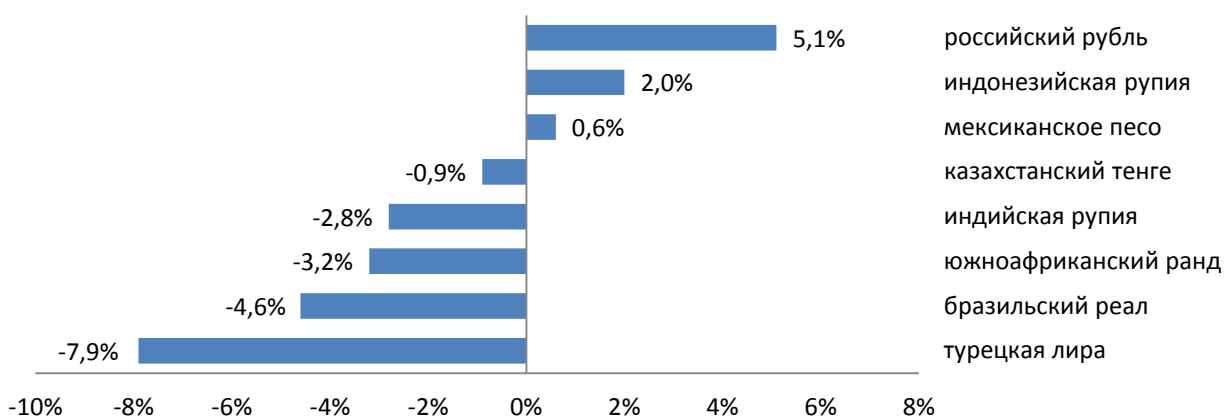
- **южноафриканский ранд** укрепился на 2,6% (с 15,2 до 14,81) на фоне притока капитала и выхода позитивных данных по росту ВВП (+0,9% г/г во 2 квартале);
- **мексиканское песо** укрепилось на 2,6% (с 20,06 до 19,53) на фоне глобального роста риск-сентимента инвесторов и ослабления курса доллара США, несмотря на выход данных о сокращении деловой активности в августе (третий месяц подряд);
- **бразильский реал** укрепился на 2,2% (с 4,15 до 4,06) на фоне улучшения риск-аппетита инвесторов, продолжения интервенций ЦБ по удовлетворению спроса участников рынка на доллары США. Пенсионный законопроект выносится на голосование в Комитете Сената, сенатор Конгресса для ускорения процесса предложил рассматривать поправки параллельно;
- **турецкая лира** укрепилась на 2,1% (с 5,83 до 5,71) на фоне выхода данных о замедлении инфляции в августе (+15,01% при ожиданиях 15,6%);
- **российский рубль** укрепился на 1,4% (с 66,72 до 65,78) на фоне позитивной динамики цены на нефть и глобального ослабления курса доллара США к валютам развивающихся рынков. ЦБ РФ принял решение о снижении ключевой ставки на 25 б.п. до 7%;
- **индонезийская рупия** укрепилась на 0,7% (с 14 198 до 14 101) на фоне сообщений о возобновлении переговоров между США и КНР;
- **индийская рупия** ослабла на 0,4% (с 71,41 до 71,73) на фоне выхода данных о замедлении роста ВВП до 5% г/г во 2 квартале 2019г (минимальный показатель за 6 лет).

¹ валюты развивающихся стран, наиболее торгуемые с точки зрения объемов к доллару США

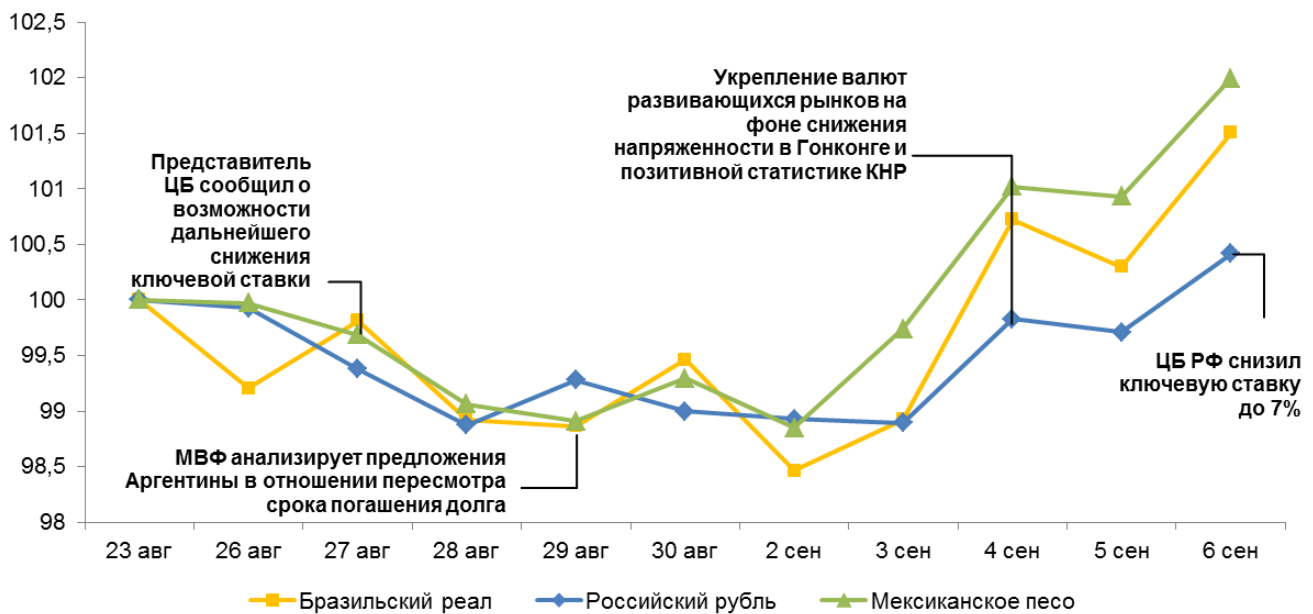
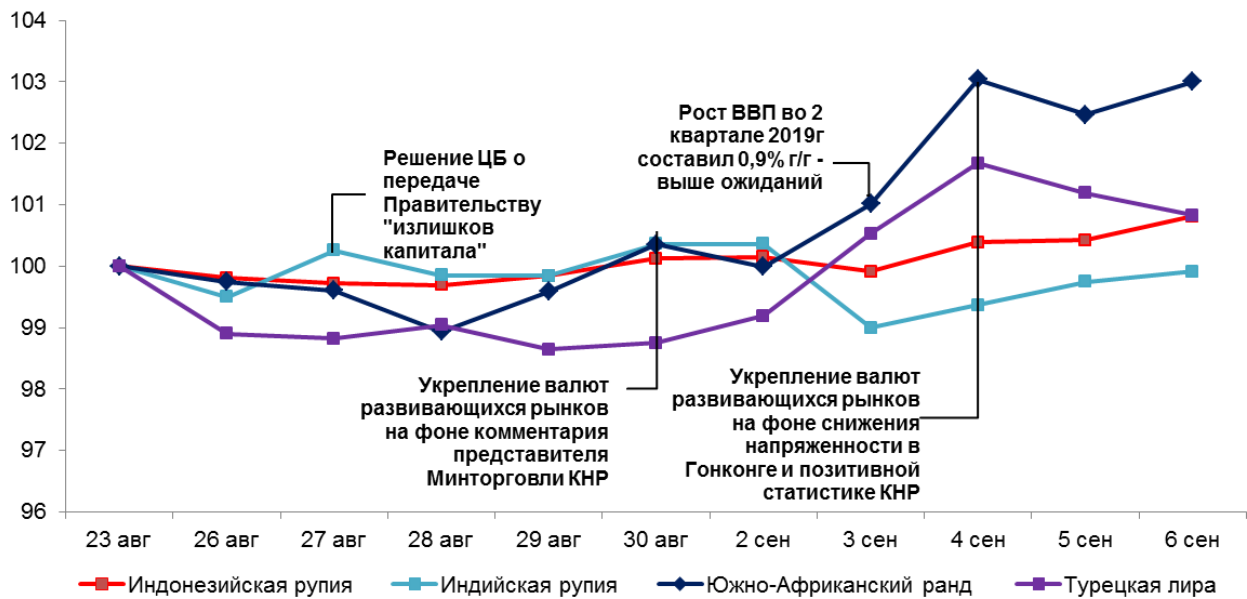
**Изменение курсов валют развивающихся стран к доллару США, %
(30 августа - 6 сентября 2019 года)**



**Изменение курсов валют развивающихся стран к доллару США, %
(с начала 2019 года по 6 сентября 2019 года)**



Динамика валют развивающихся стран (23 августа 2019 года=100, рост индекса – укрепление валюты)



Более подробную информацию представители СМИ могут получить по телефону:
 +7 (727) 3 302 452 (1452, 5556)
 e-mail: press@nationalbank.kz
www.nationalbank.kz