



ИНФОРМАЦИОННОЕ СООБЩЕНИЕ

2 сентября 2019 года

Обзор по валютам отдельных развивающихся стран с 23 по 30 августа 2019 года

По итогам торгов 29 августа **рыночный курс тенге** сложился на уровне 387,46 тенге за доллар США, ослабев за неделю на 0,3% (с 386,34).

На внешнем валютном рынке в период с 23 по 30 августа 2019 года наиболее значимыми событиями были заявления вице-премьера КНР Лю Хэ о том, что Китай решительно против эскалации торговой войны, готов продолжить консультации с США для устранения торговых противоречий, позитивная оценка Президентом США готовности КНР возобновить переговоры, комментарии Министра Финансов США С.Мнучина о том, что США пока не намерены проводить валютные интервенции (Д.Трамп часто высказывает недовольство укреплением доллара США по отношению к валютам основных торговых партнеров), одобрение королевой Великобритании плана Б.Джонсона заморозить работу парламентариев на пять недель.

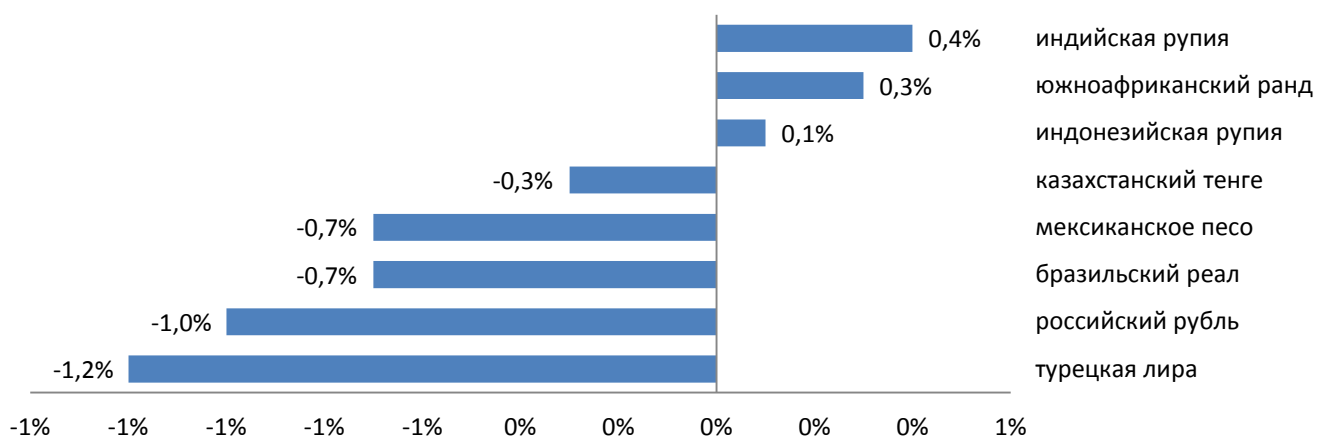
Эти факторы привели к укреплению курса доллара США относительно валют развитых стран.

Динамика курсов валют развивающихся стран¹ по отношению к доллару США складывалась следующим образом:

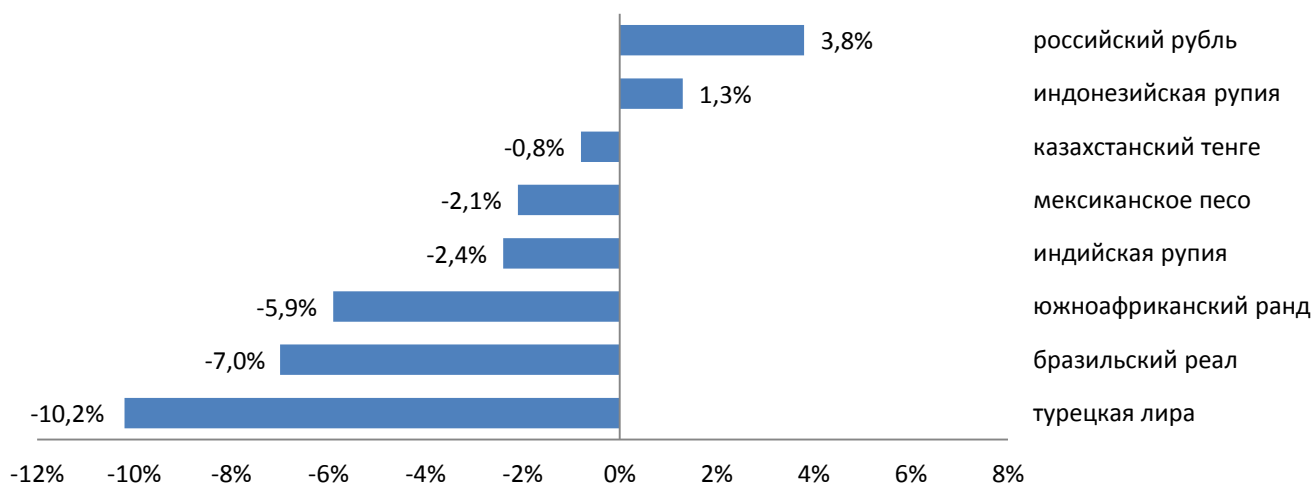
- **индийская рупия** укрепилась на 0,4% (с 71,67 до 71,41) на фоне одобрения Резервным Банком Индии передачи Правительству «избытка капитала» в размере (\$24,4 млрд.), что поможет уменьшить дефицит бюджета и предоставит средства на новые меры стимулирования;
- **южноафриканский ранд** укрепился на 0,3% (с 15,25 до 15,2) на фоне улучшения риск-сентимента из-за заявлений представителя КНР, несколько снизивших напряженность вокруг торгового конфликта с США;
- **индонезийская рупия** укрепилась на 0,1% (с 14 215 до 14 198) на фоне роста ожиданий инвесторов по возобновлению торговых переговоров между КНР и США;
- **мексиканское песо** ослабло на 0,7% (с 19,92 до 20,06) на фоне сообщений о намерении Аргентины обсудить с МВФ пересмотр сроков погашения долга перед организацией. Заместитель Председателя ЦБ сообщил о существующей возможности смягчить денежно-кредитную политику;
- **бразильский реал** ослаб на 0,7% (с 4,12 до 4,15) на фоне экономического кризиса в Аргентине и отсутствия перспектив заключения скорого разрешения торгового конфликта между США и КНР;
- **российский рубль** ослаб на 1% (с 66,05 до 66,72) на фоне окончания периода пика налоговых выплат, несмотря на умеренный рост цен на нефть за неделю;
- **турецкая лира** ослабла на 1,2% (с 5,76 до 5,83) на фоне замедления роста экономики в Германии – основного импортера страны, а также сообщений о том, что Комитет Палаты Представителей США требует от Трампа санкций к Турции за сделку с РФ по приобретению С-400.

¹ валюты развивающихся стран, наиболее торгуемые с точки зрения объемов к доллару США

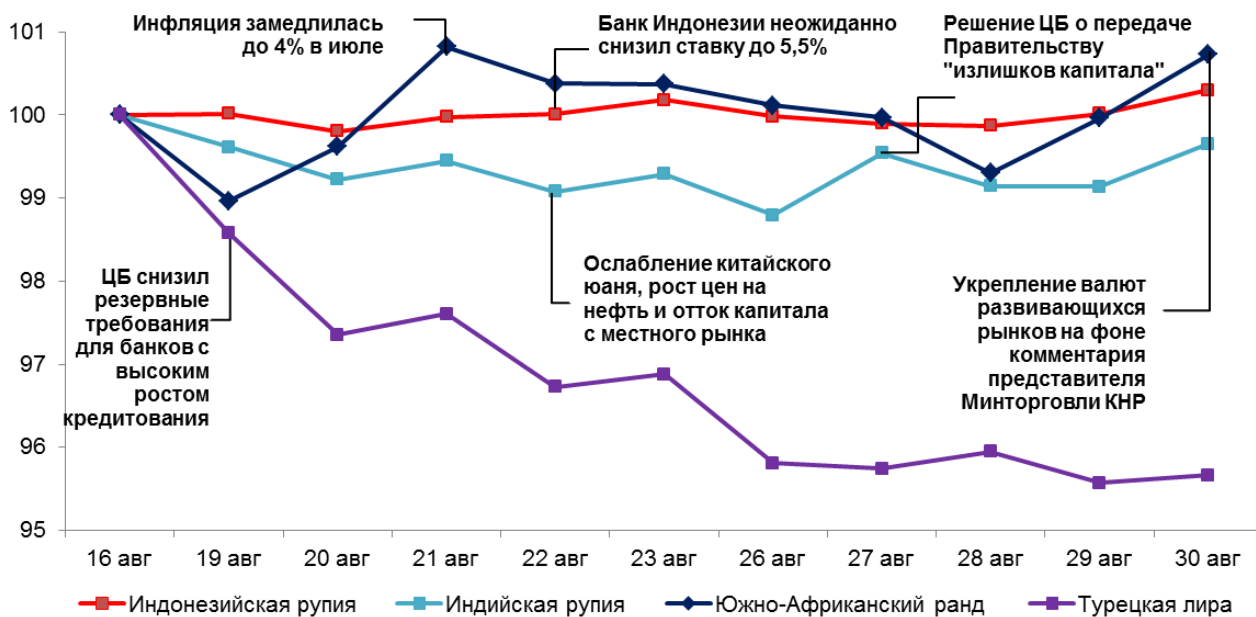
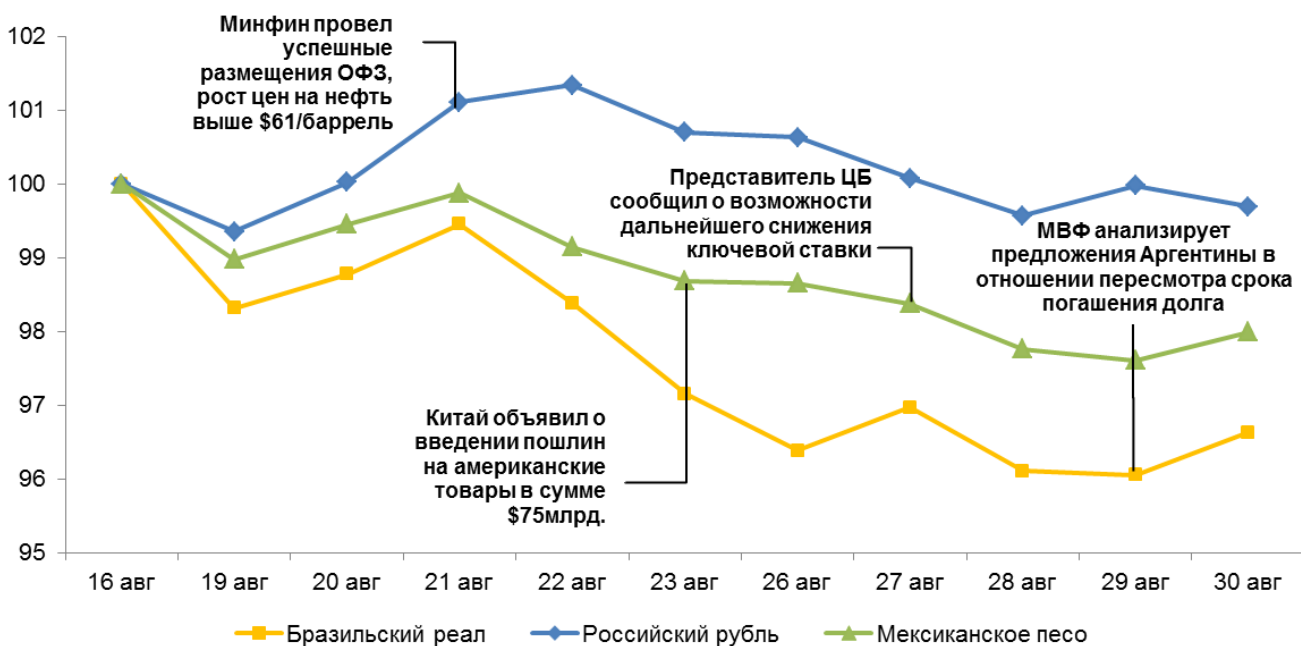
**Изменение курсов валют развивающихся стран к доллару США, %
(23 -30 августа 2019 года)**



**Изменение курсов валют развивающихся стран к доллару США, %
(с начала 2019 года по 30 августа 2019 года)**



Динамика валют развивающихся стран (16 августа 2019 года=100, рост индекса – укрепление валюты)



Более подробную информацию представители СМИ могут получить по телефону:
 +7 (727) 3 302 452 (1452, 5556)
 e-mail: press@nationalbank.kz
www.nationalbank.kz