



ИНФОРМАЦИОННОЕ СООБЩЕНИЕ

24 декабря 2018 года

Обзор по валютам отдельных развивающихся стран¹ с 14 по 21 декабря 2018 года

По итогам торгов 21 декабря **рыночный курс тенге** сложился на уровне 371,35 тенге за доллар США, ослабев за неделю на 0,01% (с 371,31).

На внешнем валютном рынке в период с 14 по 21 декабря 2018 года наиболее значимыми событиями были повышение ставки ФРС США на 0,25% (до уровня 2,25-2,5%), сохранение ключевых ставок ЦБ Японии и Великобритании, а также крупное падение индексов фондовых рынков на фоне неуверенности инвесторов касательно продолжения глобального экономического роста, монетарной политики ФРС и отсутствия договоренностей по временному бюджету США на 2019 год. Эти факторы привели к ослаблению курса доллара США на мировых рынках относительно валют развитых стран.

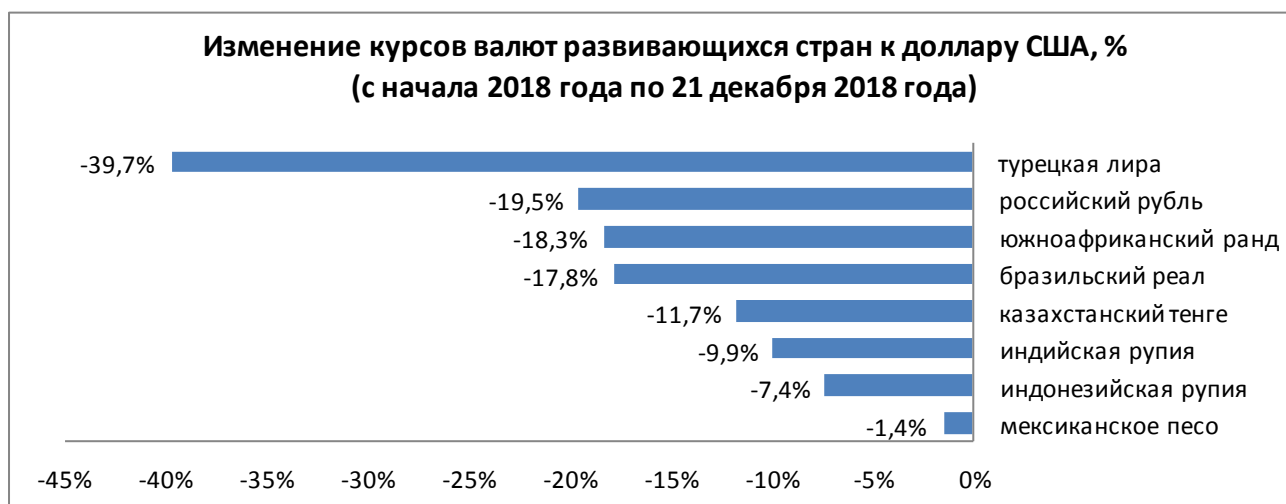
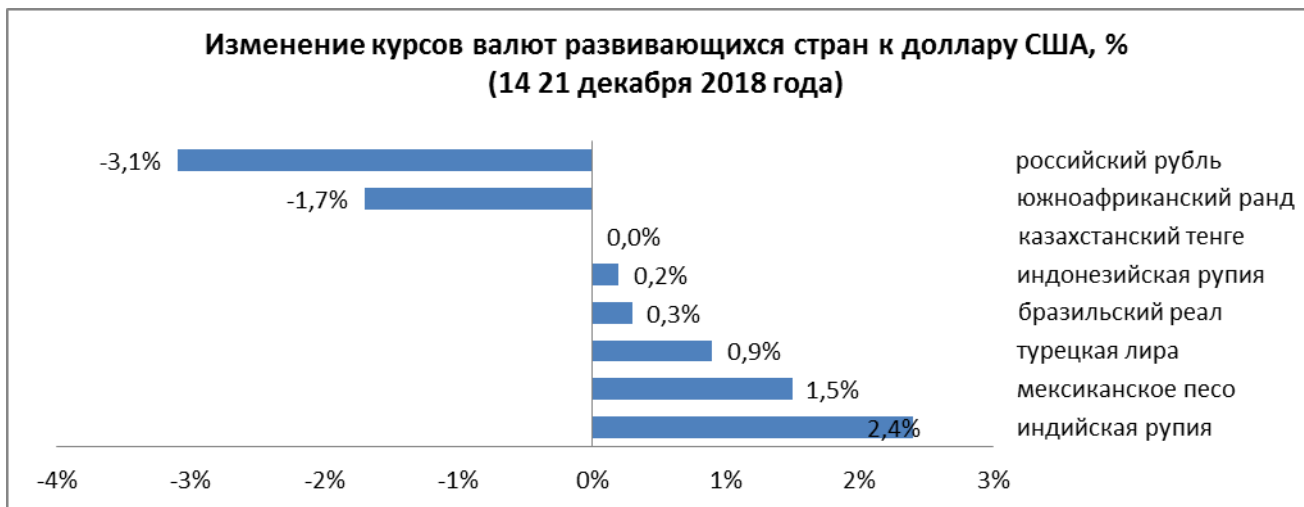
Динамика курсов валют развивающихся стран² по отношению к доллару США складывалась следующим образом:

- **индийская рупия** укрепилась на 2,4% (с 71,90 до 70,18) на фоне снижения цен на нефть марки Brent до 54 долларов за баррель, так как Индия является нетто-импортером топлива;
- **мексиканский песо** укрепился на 1,5% (с 20,24 до 19,94) после того, как большинство держателей облигаций приняли предложение Правительства выкупить досрочно \$1,8 млрд. долга, предназначенного для отмененного проекта строительства аэропорта. Это позволит Правительству избежать обязательного погашения полной суммы выпуска в \$6 млрд.
- **турецкая лира** укрепилась на 0,9% (с 5,36 до 5,31) на фоне решения Президента Трампа о выводе американских войск из Сирии, что устраняет потенциальный источник конфликта между США и Турцией;
- **бразильский реал** незначительно укрепился на 0,3% (с 3,91 до 3,90). Центральный банк Бразилии сообщил о том, что ввиду внешних рисков и неопределенности проведения внутренних реформ, инфляция может находиться ниже таргетируемого уровня;
- **индонезийская рупия** незначительно укрепилась на 0,2% (с 14 581 до 14 553) на фоне продолжающихся валютных интервенций со стороны центрального банка;
- **южноафриканский ранд** ослаб на 1,7% (с 14,40 до 14,64) на фоне отрицательной динамики основных мировых фондовых индексов и снижения интереса инвесторов к рисковому активам;

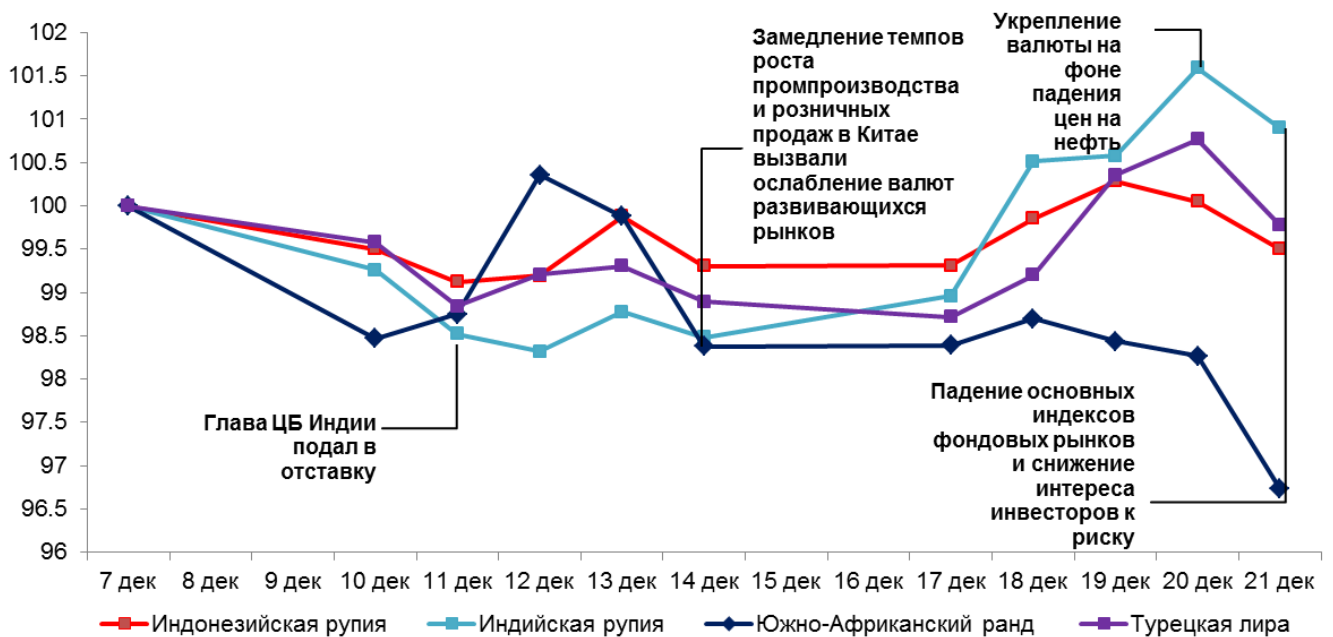
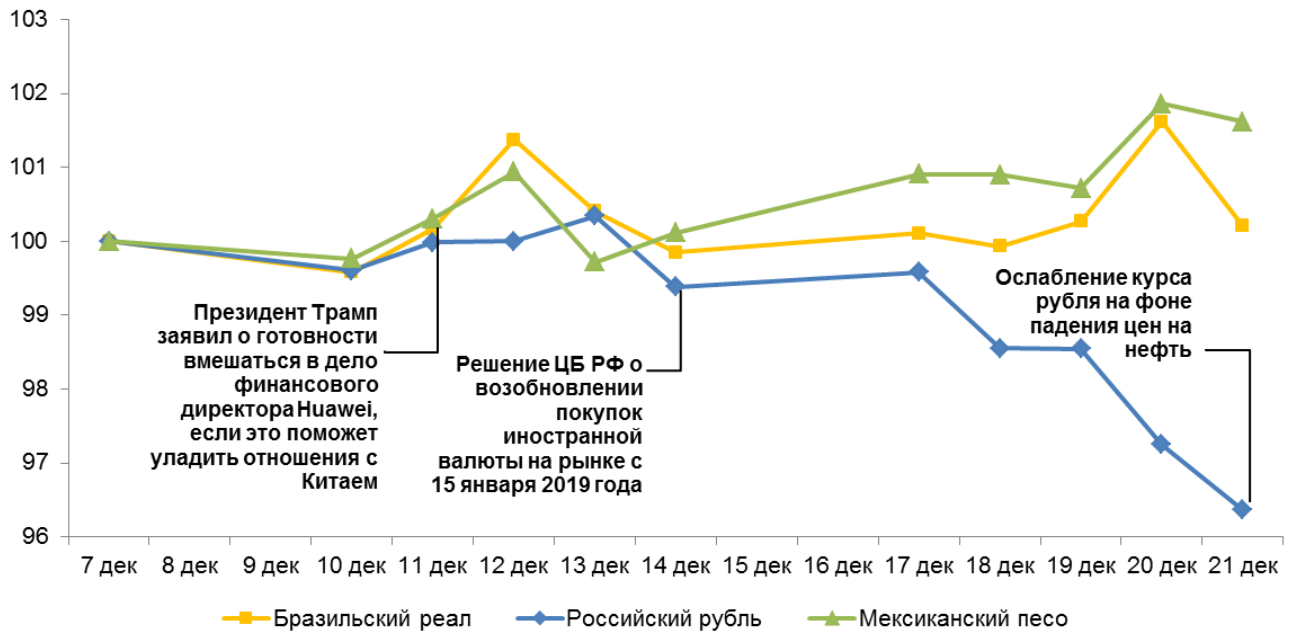
¹ обзор готовится Национальным Банком Республики Казахстан еженедельно на основе данных открытых источников

² валюты развивающихся стран, наиболее торгуемые с точки зрения объемов к доллару США

- **российский рубль** ослаб на 3,1% (с 66,86 до 68,95) на фоне падения цен на нефть.



Динамика валют развивающихся стран (7 декабря 2018=100, рост индекса – укрепление валюты)



Более подробную информацию представители СМИ могут получить по телефону:
 +7 (727) 704 585
 e-mail: press@nationalbank.kz
www.nationalbank.kz