



## АҚПАРАТТЫҚ ХАБАР

2018 жылғы 12 қараша

### 2018 жылғы 2 қарашадан 9 қараша аралығындағы жекелеген дамушы елдердің валюталары бойынша шолу<sup>1</sup>

2018 жылғы 9 қарашадағы сауда-саттық қорытындылары бойынша **теңгенің нарықтық бағамы** бір АҚШ доллары үшін бір апта ішінде 0,4%-ға әлсіреп (371,31-ден), 372,65 теңге деңгейінде қалыптасты.

Сыртқы валюталық нарық тұрғысынан 2018 жылғы 2 қарашадан 9 қараша аралығында маңызды оқиғалар ФРЖ-нің ағымдағы негізгі мөлшерлемені сақтау туралы шешімі, ФРЖ өкілдерінің монетарлық саясатқа және экономикалық тұрақтылыққа қатысты түсініктемелері, АҚШ президенті Д.Трамппартиясының Өкілдер палатасын бақылаудан айырылған, алайда сенатты бақылауды сақтап қалған АҚШ Конгресіне аралық сайлаулар, және АҚШ өндірушілерінің бағалар индексі бойынша экономикалық деректерді жариялауы болды. Аталған факторлар әлемдік нарықтарда АҚШ доллары бағамының дамыған елдердің валюталарымен салыстырғанда нығайуына әкелді.

Дамушы елдердің валюта бағамдарының<sup>2</sup> АҚШ долларына қарағанда серпіні мынадай түрде қалыптасты:

- **Ресей рублі** АҚШ үкіметінің демократтардың Өкілдер палатасындағы жеңісінен кейін Ресейге қарсы қатаң санкциялар енгізуінен қауіптенуі, сондай-ақ мұнайдың белгіленген бағасының төмендеуі аясында 2,7%-ға (66,18-ден 67,96-ға дейін) әлсіреді;

- **Бразилия реалы** орталық банктің қарашадағы отырысының хаттамасында жарияланған елдегі кезекті сайлаудан кейін ішкі саясаттағы белгісіздікті төмендету туралы түсініктемеге қарамастан 0,8%-ға (3,70-тен 3,73-ке дейін) әлсіреді.

- **Мексика песосы** кейбір банк комиссияларын қысқарту туралы Демократиялық революция партиясының ұсыныстарын жариялау аясында 0,6%-ға (20,01-ден 20,14-ке дейін) әлсіреді.

- **Түрік лирасы** болжам 24,5% болған кезде инфляцияның 25,2%-дық деңгейге дейін өсуі бойынша деректерді жариялау аясында 0,6%-ға (5,43-тен 5,46-ға дейін) әлсіреді;

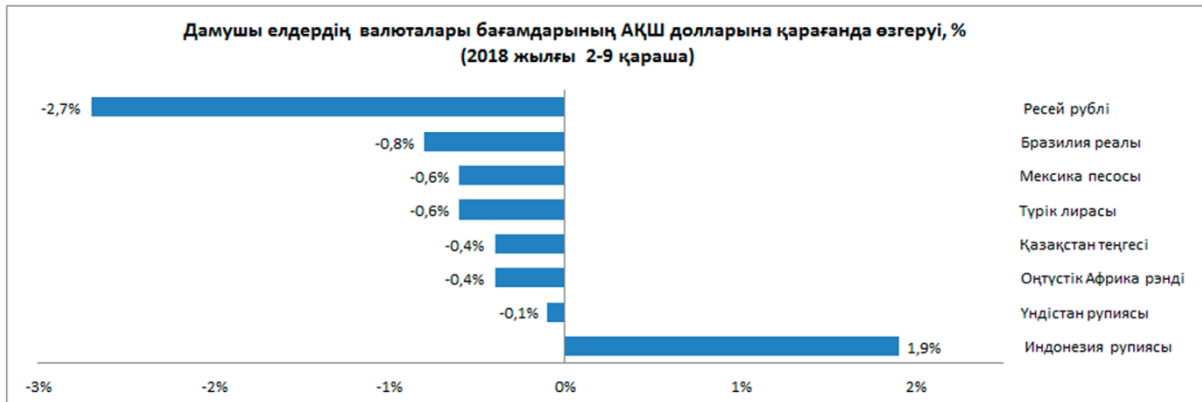
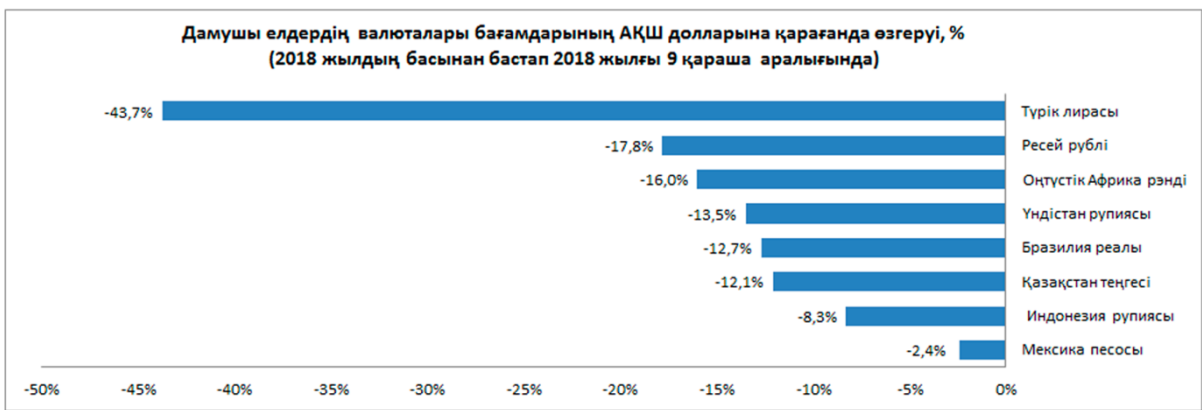
- **Оңтүстік Африка рэнді** болжам 1,9% болған кезде өнеркәсіптік өндірістің 0,1%-ға өсуі бойынша деректерді жариялау аясында 0,4%-ға (14,30-дан 14,36-ға дейін) әлсіреді;

- **Үндістан рупиясы** 0,1% -ға (72,44-тен 72,50-ге дейін) әлсіреді;

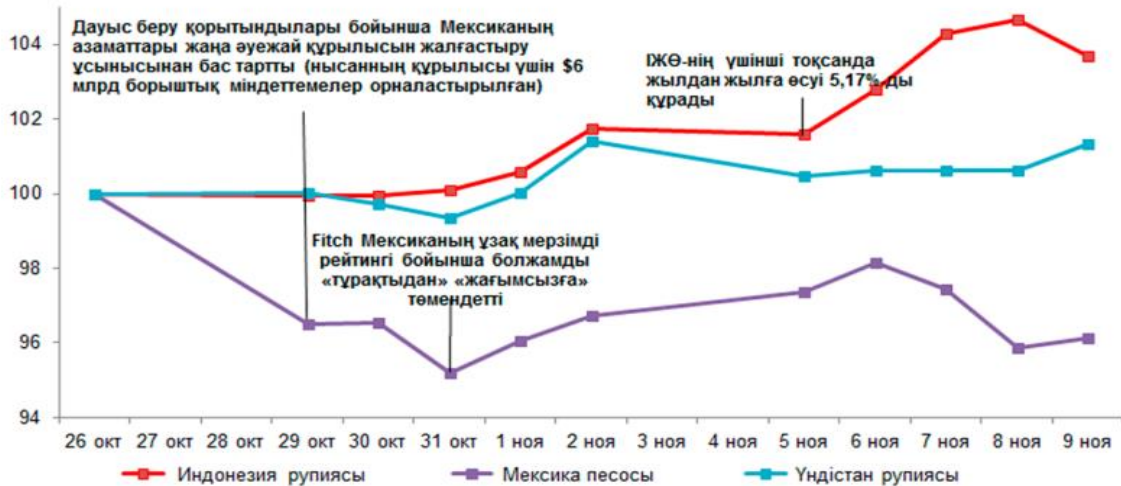
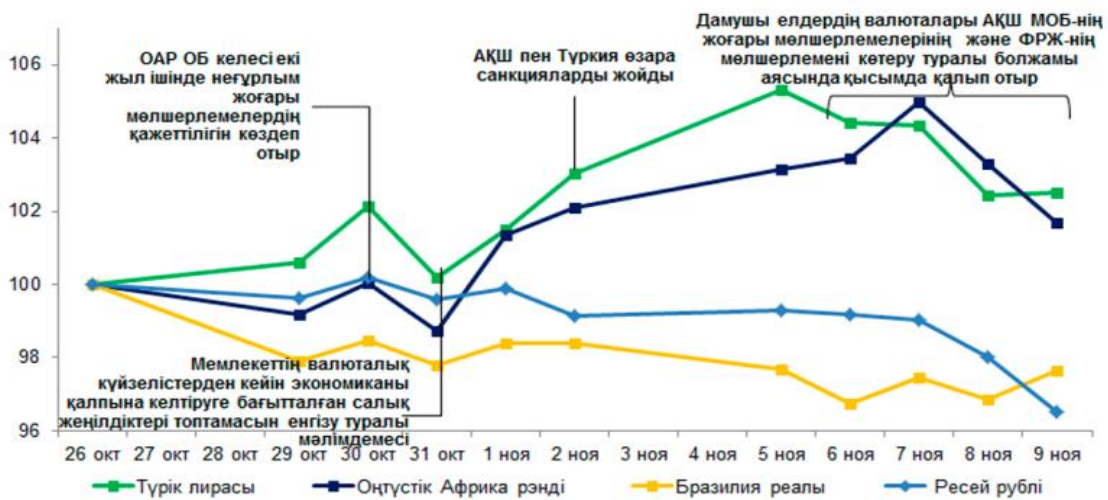
- **Индонезия рупиясы** ІЖӨ-нің үшінші тоқсанда жылдан жылға 5,17%-ға өсуі бойынша деректерді жариялау аясында 1,9%-ға (14 955-тен 14 678-ге дейін) нығайды. Орталық банктің мөлшерлемені көтеруіне қарамастан, 5%-дан жоғары өсуі қатарынан жеті тоқсан бойы тіркелген.

<sup>1</sup> шолуды Қазақстан Республикасының Ұлттық Банкі ашық дереккөздердің негізінде апта сайын дайындайды

<sup>2</sup> АҚШ долларына қарағанда көлемі жағынан неғұрлым көп сатылатын дамушы елдердің валюталары.



**Дамушы елдер валютасының серпіні (2 қараша 2018=100, индекстің өсуі – валютаның нығаюы)**



Толығырақ ақпаратты БАҚ өкілдері мына телефон бойынша алуына болады:  
+7 (727) 704 585  
e-mail: [press@nationalbank.kz](mailto:press@nationalbank.kz)  
[www.nationalbank.kz](http://www.nationalbank.kz)