

***Қазақстан Республикасы Қаржы нарығын және қаржы ұйымдарын реттеу мен
қадағалау агенттігі***

Стратегия және талдау департаменті

***2009 жылғы 1 шілдедегі Қазақстан Республикасы банк
секторының ағымдағы жағдайы кесте және график түрінде.***

Көлемі: 12 бет

Кесте саны: 16

График саны: 19

Мерзімділігі: ай сайынғы жаңартулар

2009 жыл

МАЗМҰНЫ

I. ҚАЗАҚСТАН РЕСПУБЛИКАСЫ БАНК СЕКТОРЫНЫҢ ҚҰРЫЛЫМЫ

2. *1-кесте.* Қазақстан Республикасы Банк секторының құрылымы

II. ЕКІНШІ ДЕҢГЕЙДЕГІ БАНКТЕРДІҢ АКТИВТЕРІ

2-кесте. Банк секторының жиынтық активтерінің құрылымы

1-график. Банк секторының жиынтық активтерінің құрылымы

3. *3-кесте.* Банк секторының активтері мен шартты міндеттемелері сапасының динамикасы

2-график. Банк секторының активтері мен шартты міндеттемелерінің сапасының динамикасы

4-кесте. Банк секторының несие портфелі сапасының динамикасы

4. *3-график.* Екінші деңгейдегі банктердің несие портфелі сапасының динамикасы

4-график. Екінші деңгейдегі банктердің несие портфелі бойынша провизиялар

4-1-график. Екінші деңгейдегі банктердің несие портфелі бойынша провизиялар («БТА Банк» АҚ және «Альянс Банк» АҚ есепке алусыз)

5-график. Шетел валютасында активтер мен несие портфелінің өзгеру динамикасы

6-график. Екінші деңгейдегі банктердің зайымдарын экономикалық қызмет түрлері бойынша үлестіру

5. *5-кесте.* Ипотекалық тұрғын үй зайымдары сапасының динамикасы

7-график. Ипотекалық тұрғын үй зайымдары сапасының динамикасы

6-кесте. Банк секторының ҚР резидент еместеріне қоятын жиынтық талаптарының құрылымы

8-график. ҚР резидент еместеріне берілген зайымдардың екінші деңгейдегі банктердің несие портфеліндегі динамикасы

8-1-график. ҚР резидент еместеріне берілген зайымдардың екінші деңгейдегі банктердің несие портфеліндегі динамикасы («БТА Банк» АҚ және «Альянс Банк» АҚ есепке алусыз)

6. *7-кесте.* Екінші деңгейдегі банктердің бөлігіндегі несие портфелі, оның ішінде Қазақстан Республикасының резидент еместеріне берілген зайымдар бойынша ақпарат

III. ЕКІНШІ ДЕҢГЕЙДЕГІ БАНКТЕРДІҢ МІНДЕТТЕМЕЛЕРІ

7. *8-кесте.* Банк секторының жиынтық міндеттемелерінің құрылымы

9-график. Банк секторының жиынтық міндеттемелерінің құрылымы

Таблица 9. Вклады клиентов банков второго уровня, в том числе в иностранной валюте.

10-график. ҚР екінші деңгейдегі банктері тартқан салымдардың динамикасы

8. *10-кесте.* Банк секторының ҚР резидент еместері алдындағы жиынтық міндеттемелерінің құрылымы

11-график. Банк секторының оның ішінде ҚР резидент еместері алдындағы міндеттемелерінің динамикасы

11-1-график. Банк секторының оның ішінде ҚР резидент еместері алдындағы міндеттемелерінің динамикасы («БТА Банк» АҚ және «Альянс Банк» АҚ есепке алусыз)

9. *12-график.* ҚР резидент еместері алдындағы өтеуге дейін қалған төлем мерзімдері бойынша міндеттемелердің өзгеру динамикасы

12-1-график. ҚР резидент еместері алдындағы өтеуге дейін қалған төлем мерзімдері бойынша міндеттемелердің өзгеру динамикасы («БТА Банк» АҚ және «Альянс Банк» АҚ есепке алусыз)

IV. ЕКІНШІ ДЕҢГЕЙДЕГІ БАНКТЕРДІҢ МЕНШІКТІ КАПИТАЛЫ

13-график. ҚР екінші деңгейдегі банктерінің баланс бойынша меншікті капиталының құрылымы

10. *11-кесте.* ҚР екінші деңгейдегі банктерінің меншікті капиталының есеп айырысу құрылымы туралы мәліметтер

V. БАНК СЕКТОРЫНЫҢ ӨТІМДІЛІГІ

12-кесте. Банк секторының өтімділік динамикасы

11. *14-график.* Банк жүйесі бойынша өтегенге дейінгі мерзім бойынша ГЭП-позиция

График 14. ГЭП-позиция по банковской системе по срокам, оставшимся до погашения.

14-1-график. Банк жүйесі бойынша өтегенге дейінгі мерзім бойынша ГЭП-позиция («БТА Банк» АҚ және «Альянс Банк» АҚ есепке алусыз)

VI. ҚАЗАҚСТАН РЕСПУБЛИКАСЫНЫҢ ЕКІНШІ ДЕҢГЕЙДЕГІ БАНКТЕРІ ҚЫЗМЕТІНІҢ ТИІМДІЛІГІ. ҚАЗАҚСТАН ЭКОНОМИКАСЫНДАҒЫ БАНК СЕКТОРЫНЫҢ РӨЛІ

13-кесте. Банк секторының кірістілігі

12. *14-кесте.* Банк секторының кірістілігін сипаттайтын жиынтық көрсеткіштер

15-кесте. Қазақстан экономикасындағы банк секторының рөлін сипаттайтын қатысты көрсеткіштер динамикасы

16-кесте. Екінші деңгейдегі банктердің кірістілігін сипаттайтын көрсеткіштер

I. ҚАЗАҚСТАН РЕСПУБЛИКАСЫ БАНК СЕКТОРЫНЫҢ ҚҰРЫЛЫМЫ

1-кесте. Қазақстан Республикасы банк секторының құрылымы

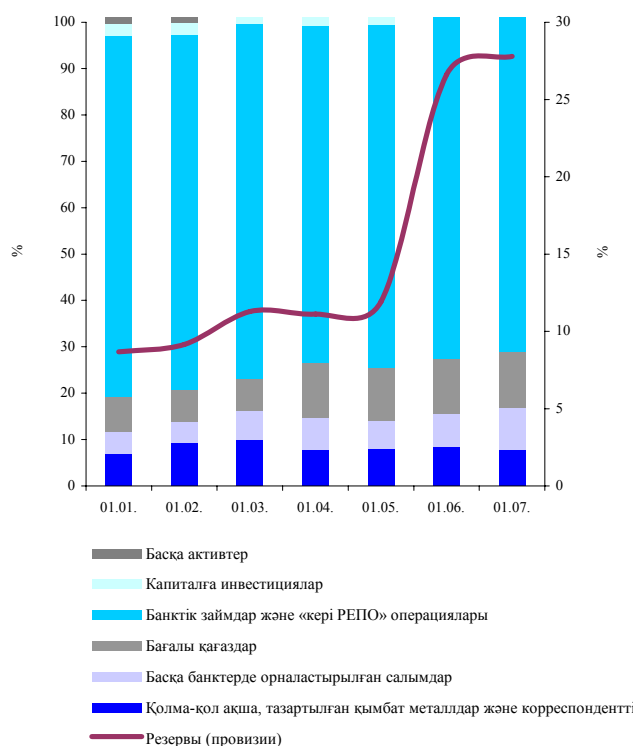
Банк секторының құрылымы	1.01.09	1.07.09
Екінші деңгейдегі банктердің саны, оның ішінде:	37	38
- жарғылық капиталда мемлекеттің 100% қатысы бар банктер ¹	1	1
Екінші деңгейдегі банктердің филиалдарының саны	379	375
Екінші деңгейдегі банктердің қосымша үй-жайларының саны	2 167	2 011
Екінші деңгейдегі банктердің шетелдердегі өкілдіктерінің саны	14	17
Қазақстан Республикасындағы резидент емес банктер өкілдіктерінің саны	31	32
Жеке тұлғалардың салымдарына (депозиттеріне) міндетті ұжымдық кепілдік беру (сактандыру) жүйесіндегі қатысушы банктердің саны	35	36
Кастодиан қызметін жүзеге асыруға лицензиясы бар банктердің саны	10	11

II. ЕКІНШІ ДЕҢГЕЙДЕГІ БАНКТЕРДІҢ АКТИВТЕРІ

2-кесте. Банк секторының жиынтық активтерінің құрылымы

Көрсеткіштің атауы / күні	1.01.09		1.07.09		Өсімі, (%-бен)
	млрд. теңге	жиынтығына %-бен	млрд. теңге	жиынтығына %-бен	
Қолма-қол ақша, тазартылған қымбат металдар және корреспонденттік шоттар	820,2	6,9	941,5	7,8	14,8
Басқа банктерде орналастырылған салымдар	576,8	4,8	1 095,8	9,0	в 1,9 раза
Бағалы қағаздар	888,2	7,5	1 476,4	12,2	в 1,7 раз
Банктік займдар және «кері РЕПО» операциялары	9 244,5	77,8	10 220,9	84,1	10,6
Капиталға инвестиция	319,5	2,7	341,8	2,8	7,0
Резервтер (провизиялар)	-1 031,9	-8,6	-3 375,2	-27,8	в 3,3 раза
Басқа активтер	1 072,2	9	1 448,4	11,9	35,1
Активтердің барлығы	11 889,6	100	12 149,6	100	2,2

1-график. Банк секторының жиынтық активтерінің құрылымы (2-кестеге)

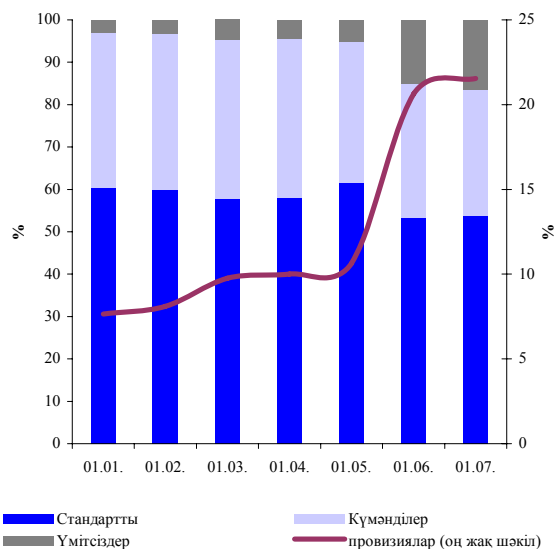


2009 жылғы 1 шілдедегі жағдай бойынша банк секторы 38 екінші деңгейдегі банктермен ұсынылған («Банк ВТБ Қазақстан» АҚ ЕҰ лицензия алды). Ағымдағы жылдың алты айындағы активтердің өсімі 260 млрд. теңгені немесе 2,2 %-ды құрады, банктік займдар және «кері РЕПО» операциялары 976,4 млрд. теңгеге немесе 10,6%-ға көбейді, резервтер (провизиялар) 2 344,2 млрд. теңгеге немесе 3,3 есеге көбейді. Маусым айында банктердің активтері 12,1 млрд. теңгеге (0,1%) көбейді, банктік займдар және «кері РЕПО» операциялары 10,9 млрд. теңгеге (-0,1%) азайды, резервтер (провизиялар) 146,1 млрд. теңгеге (4,5%) көбейді.

3-кесте. Банк секторының активтері мен шартты міндеттемелері сапасының динамикасы

Көрсеткіштің атауы / күні	1.01.09		1.07.09	
	негізгі борыш сомасы, млрд. теңге	жиынтығына %-бен	негізгі борыш сомасы, млрд. теңге	жиынтығына %-бен
Барлық активтер мен шартты міндеттемелер	13 711,5	100	16 295,3	100
Стандартты	8 281,4	60,4	8 762,5	53,8
Күмәнділер	5 016,9	36,6	4 848,9	29,7
1-санатты күмәнділер	2 347,1	17,1	2 210,1	13,6
2-санатты күмәнділер	612,4	4,5	270,5	1,7
3-санатты күмәнділер	1 588,8	11,6	1 069,2	6,5
4-санатты күмәнділер	210,8	1,5	297,6	1,8
5-санатты күмәнділер	257,8	1,9	1 001,5	6,1
Үмітсіздер	413,2	3,0	2 683,9	16,5

2-график. Банк секторының активтері мен шартты міндеттемелері сапасының динамикасы (3-кестеге)



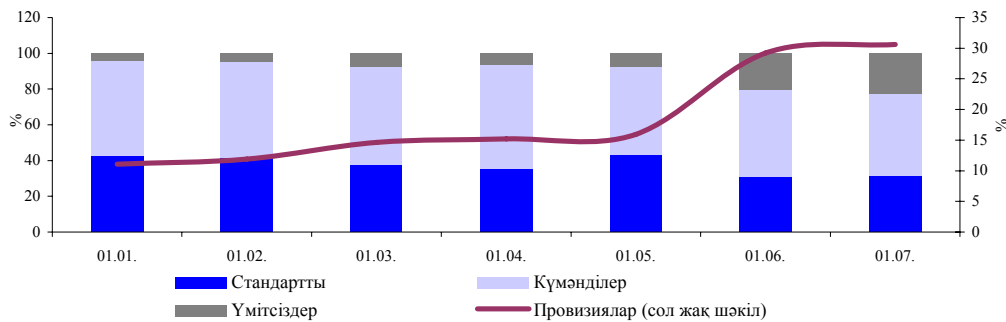
4-кесте. Банк секторының несиелі портфельі сапасының динамикасы

Көрсеткіштің атауы / күні	1.01.09		1.07.09	
	негізгі борыш сомасы, млрд. теңге	жиынтығына %-бен	негізгі борыш сомасы, млрд. теңге	жиынтығына %-бен
Несие портфельінің барлығы	9 244,5	100	10 220,9	100
Стандартты	3 977,3	43,0	3 233,9	31,6
Күмәнділер	4 865,0	52,6	4 653,4	45,6
1-санатты күмәнділер	2 232,6	24,2	2 102,4	20,6
2-санатты күмәнділер	595,8	6,4	253,2	2,5
3-санатты күмәнділер	1 577,4	17,1	1 047,6	10,3
4-санатты күмәнділер	206,0	2,2	285,8	2,8
5-санатты күмәнділер	253,2	2,7	964,4	9,4
Үмітсіздер	402,2	4,4	2 333,6	22,8

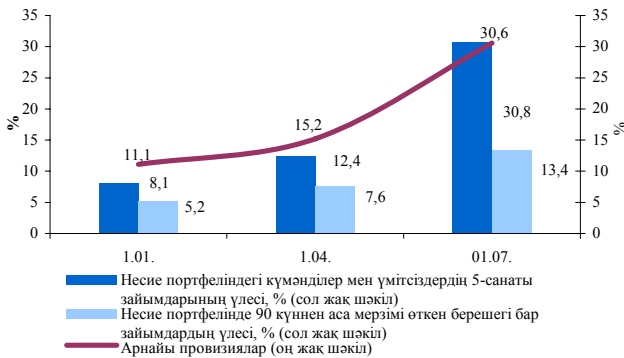
Ағымдағы жылдың бірінші жарты жылдығында топтастыруға жататын активтер мен шартты міндеттемелердің мөлшері 2 583,8 млрд. теңгеге немесе 18,8%-ға көбейді. Топтастыруға жататын стандартты активтер мен шартты міндеттемелер 481,1 млрд. теңгеге немесе 5,8%-ға көбейді, күмәнділер –168 млрд. теңгеге немесе 3,3%-ға азайды, үмітсіздер – 2 270,7 млрд. теңгеге немесе 6,5 есе көбейді. 2009 жылғы маусым айында топтастыруға жататын активтер мен шартты міндеттемелердің мөлшері 84,5 млрд. теңгеге (0,5%) көбейді. Стандартты активтер мен шартты міндеттемелер 114,6 млрд. теңгеге (1,3%) көбейді, күмәнділер – 287,8 млрд. теңгеге (5,6%) азайды, үмітсіздер 257,7 млрд. теңгеге (10,6%) көбейді. Жарты жылда активтер мен шартты міндеттемелер бойынша провизиялар 2 461,6 млрд. теңгеге (3,3 есеге), бір айда –165,1 млрд. теңгеге (4,9%) көбейді.

2009 жылғы алты айда екінші деңгейдегі банктердің несиелі портфельі 976,4 млрд. теңгеге немесе 10,6%-ға көбейді. Стандартты займдар жыл басымен салыстырғанда 743,4 млрд. теңгеге (-18,7%), күмәнділер –2 11,6 млрд. теңгеге (-4,3%) азайды, үмітсіздер –1 931,4 млрд. теңгеге (5,8 есе) өсті. Маусым айында банктердің несиелі портфельі 10,9 млрд. теңгеге (-0,1%) азайды, стандартты займдар 42,8 млрд. теңгеге (1,3%) көбейді, күмәнділер – 287,4 млрд. теңгеге (-5,8%) азайды, үмітсіздер –233,7 млрд. теңгеге (11,1%) көбейді. 2009 жылғы бірінші жарты жылдықта екінші деңгейдегі банктерге берілген зайымдар бойынша провизиялар 2 102,5 млрд. теңгеге (3,1 есе) көбейді, осы айда көрсеткіш 142,9 млрд. теңгені немесе 4,8%-ды құрады.

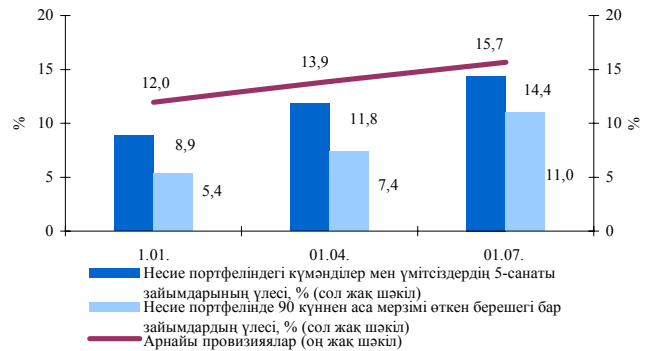
3-график. Екінші деңгейдегі банктердің несиелік портфелі сапасының динамикасы (4-кестеге)



4-график. Екінші деңгейдегі банктердің несиелік портфелі бойынша резервтер (4-кестеге)

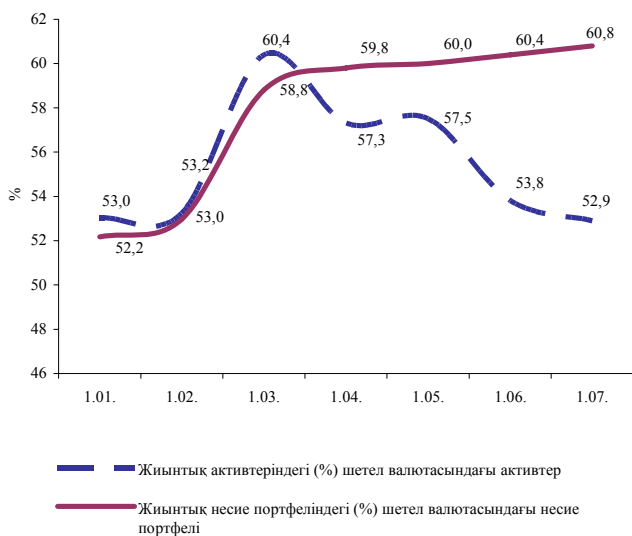


4-1-график. Екінші деңгейдегі банктердің несиелік портфелі бойынша резервтер*

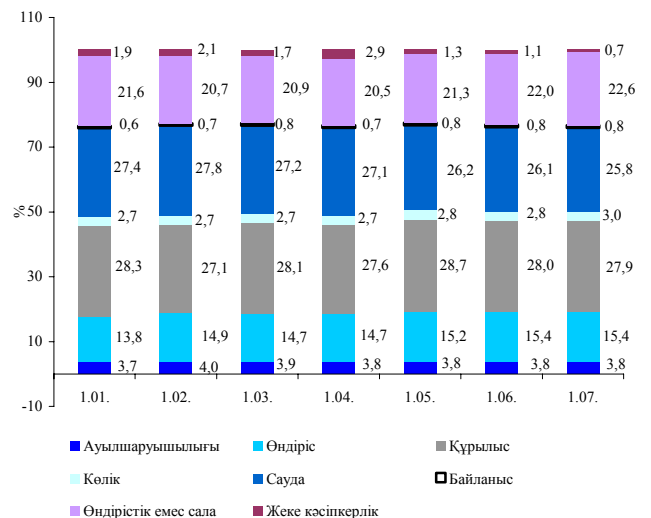


*деректер «БТА Банк» АҚ және «Альянс Банк» АҚ есепке алуы

5-график. Шетел валютасында активтер мен несиелік портфелінің өзгеру динамикасы



6-график. Екінші деңгейдегі банктердің зайымын экономикалық қызмет түрлері бойынша үлестіру

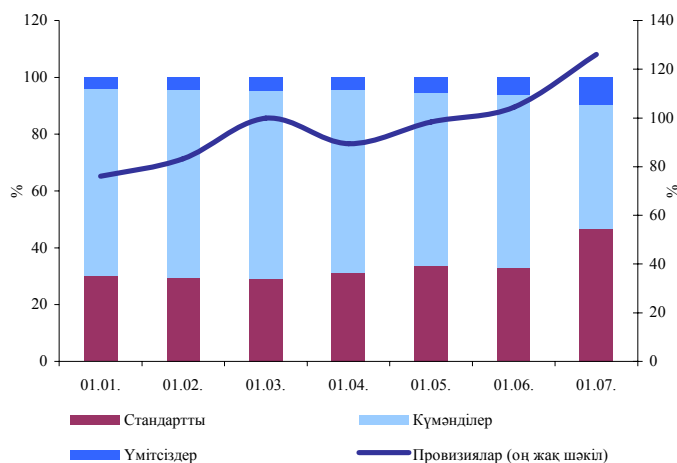


Несие портфеліндегі күмәнділер мен үмітсіздердің 5-санаты зайымының үлесі соңғы алты айда 22,7 пайыздық тармаққа өсті, бір айда осы көрсеткіш 1,6 пайыздық тармаққа өсті. «БТА Банк» АҚ және «Альянс Банк» АҚ деректерін есепке алуымен несиелік портфеліндегі күмәнділер мен үмітсіздердің 5-санаты зайымының үлесі соңғы алты айда 5,5 пайыздық тармаққа, бір айда – 0,6 пайыздық тармаққа өсті.

5-кесте. Ипотекалық тұрғын үй зайымдары сапасының динамикасы

Ипотекалық тұрғын үй зайымдарының сапасы/күні	01.01.09		01.07.09	
	млрд. теңге	жиынтығына %-бен в % к итогу	млрд. теңге	жиынтығына %-бен в % к итогу
Стандартты	237,3	30,3	368,8	46,7
Күмәнділер	513,1	65,6	343,7	43,6
1-санатты күмәнділер	215,7	27,5	166,2	21,1
2-санатты күмәнділер	157,3	20,1	20,6	2,6
3-санатты күмәнділер	117,4	15	2,4	0,3
4-санатты күмәнділер	11,0	1,5	14,0	1,8
5-санатты күмәнділер	11,7	1,5	140,5	17,8
Үмітсіздер	32,0	4,1	75,8	9,7
Барлығы	782,4	100	788,3	100

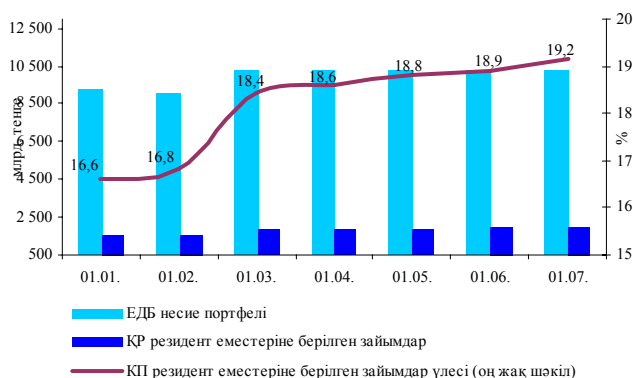
7-график. Ипотекалық тұрғын үй зайымдары сапасының динамикасы (5-кестеге)



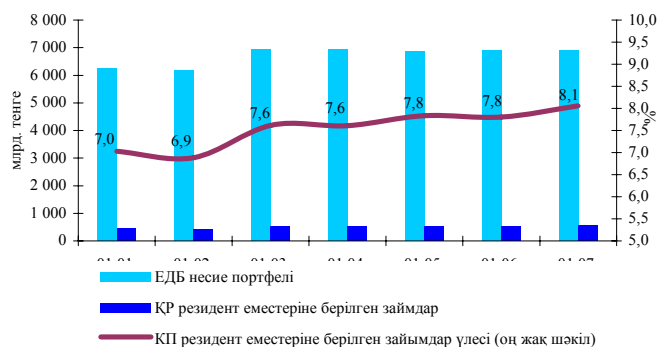
6-кесте. Банк секторының ҚР резидент еместеріне қоятын жиынтық талаптарының құрылымы

Көрсеткіштің атауы / күні	1.01.09		1.07.09		Өсімі, (%-бен)
	млрд. теңге	жиынтығына %-бен	млрд. теңге	жиынтығына %-бен	
Қолма-қол ақша, тазартылған қымбат металдар және корреспонденттік шоттар	392,2	13,4	403,9	16,7	3,0
Басқа банктерде орналастырылған салымдар	453,0	15,5	567,3	23,4	25,2
Бағалы қағаздар	290,7	10,0	169,5	7,0	-41,7
Банктік займдар және «кері РЕПО» операциялары	1 537,2	52,6	1 959,6	80,9	27,5
Капиталға инвестиция	124,4	4,3	144,6	6,0	16,2
Резервтер (провизиялар)	-147,1	-5,0	- 1 273,5	-52,6	8,7
Басқа активтер	268,4	9,2	451,9	18,6	в 1,7 раза
ҚР резидент еместері алдындағы талаптардың барлығы	2 918,8	100	2 423,3	100	-17,0

8-график. Екінші деңгейдегі банктердің несие портфеліндегі ҚР резидент еместеріне берілген зайымдардың динамикасы (6-кестеге)



8-график. Екінші деңгейдегі банктердің несие портфеліндегі ҚР резидент еместеріне берілген зайымдардың динамикасы*



* деректер «БТА Банк» АҚ және «Альянс Банк» АҚ есепке алусыз

7-кесте. Екінші деңгейдегі банктердің несие портфелі, оның ішінде 2009 жылғы 1 шілде айына Қазақстан Республикасының резидент еместеріне берілген зайымдар бойынша ақпарат

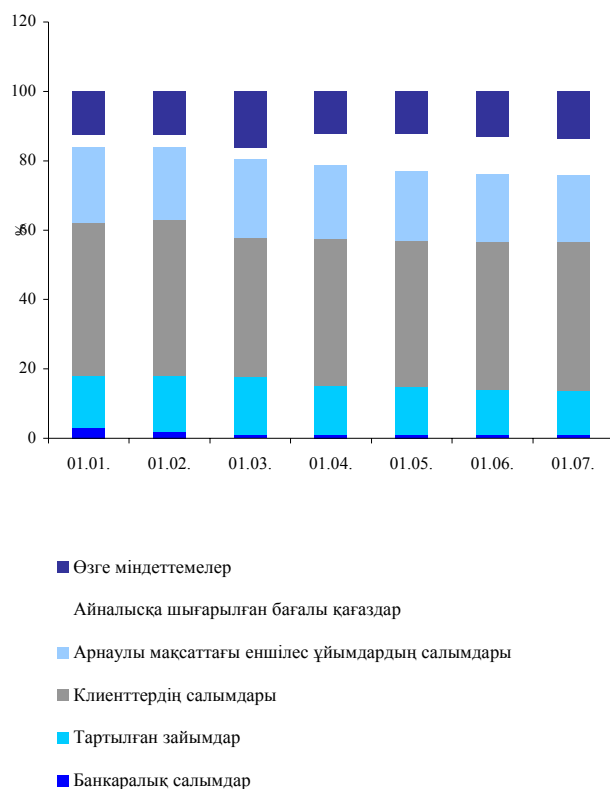
					<i>млрд. тенге</i>
№	Банктің атауы	Несие портфелі	Резидент еместерге берілген зайымдар	Банктік жүйе бойынша резидент еместерге берілген жиынтық	Резидент еместерге берілген зайымдардың
1	"БТА Банк" АҚ	2 620,1	1 376,5	70,2	52,5
2	"КАЗКОММЕРЦБАНК" АҚ	2 543,0	376,6	19,2	14,8
3	"Қазақстан Халық Банкі" АҚ	1 302,8	116,9	6,0	9,0
4	"АТФБанк" АҚ	897,7	14,8	0,8	1,6
5	"Банк ЦентрКредит" АҚ	691,8	26,4	1,3	3,8
6	"Альянс Банк" АҚ	685,3	25,9	1,3	3,8
7	"БТА БАНКІ" АҚ ЕҮ - "ТЕМІРБАНК" АҚ	277,7	3,0	0,2	1,1
8	"Нұрбанк" АҚ	254,0	5,9	0,3	2,3
9	"KASPI BANK" АҚ	224,2	1,9	0,1	0,8
10	"Евразиялық Банк" АҚ	172,4	10,1	0,5	5,9
11	"Цеснабанк" АҚ	97,5	0,4	0,0	0,4
12	"Сбербанк" ЕБ АҚ	82,6	0,0	0,0	0,0
13	"HSBC BANK ҚАЗАҚСТАН" ЕБ АҚ	59,0	0,5	0,0	0,8
14	"Қазинвестбанк" АҚ	56,0	0,0	0,0	0,0
15	"RBS (Kazakhstan)" ЕБ АҚ	51,0	0,0	0,0	0,1
16	"ЭКСИМБАНК ҚАЗАҚСТАН" АҚ	48,0	0,4	0,0	0,8
17	"Қазақстан Тұрғын үй Құрылыс Жинақ Банкі" АҚ	38,0	-	-	-
18	"Ситибанк Қазақстан" АҚ	31,1	0,1	0,0	0,3
19	"Delta Bank" АҚ	19,1	-	-	-
20	"АЛЬФА-БАНК" ЕБ" АҚ	17,4	0,0	0,0	0,0
21	"Астана-финанс" Банкі" АҚ	10,6	0,0	0,0	0,0
22	"Хоум Кредит Банк" АҚ	9,9	-	-	-
23	"Банк Позитив Қазақстан" АҚ	5,7	0,1	0,0	2,3
24	"КЗИ БАНК" ЕБ" АҚ	4,3	0,1	0,0	3,2
25	"МЕТРОКОМБАНК" АҚ	3,4	-	-	-
26	"Заман-Банк" АҚ	3,3	-	-	-
27	"AsiaCredit Bank (АзияКредит Банк)" АҚ	2,9	-	-	-
28	"Данабанк" АҚ	2,3	-	-	-
29	"Сенім-Банк" АҚ	2,2	-	-	-
30	"ТАИБ ҚАЗАҚ БАНКІ" ЕБ АҚ	1,7	0,0	0,0	0,1
31	"Экспресс Банк" АҚ	1,7	-	-	-
32	"Мастербанк" АҚ	1,7	-	-	-
33	"ҚАЗАҚСТАНДАҒЫ ҚЫТАЙ БАНКІ" ЕБ АҚ	1,1	-	-	-
34	"Қазинкомбанк" АҚ	0,9	0,0	0,0	2,3
35	"Пәкістан ҰБ" Қазақстандағы ЕБ АҚ	0,5	0,0	0,0	5,0
36	"Алматыдағы Қытайдың СӨБ" АҚ	-	-	-	-
37	"Шинхан Банк Қазақстан" АҚ	-	-	-	-
38	Банк ВТБ (Қазақстан) ЕҮ АҚ	-	-	-	-
	Барлығы	10 220,9	1 959,6	100	19,2

III. ЕКІНШІ ДЕҢГЕЙДЕГІ БАНКТЕРДІҢ МІНДЕТТЕМЕЛЕРІ

8-кесте. Банк секторының жиынтық міндеттемелерінің құрылымы

Көрсеткіштің атауы / күні	1.01.09		1.07.09		Өсімі, (%-бен)
	млрд. теңге	жиынтығына %-бен	млрд. теңге	жиынтығына %-бен	
Банкаралық салымдар	319,0	3,1	140,5	1,1	-56,0
Банк операцияларының жекелеген түрлерін жүзеге асыратын ұйымдар мен басқа банктерден алынған займдар	1 450,2	13,9	1 404,1	11,2	-3,2
Қазақстан Республикасы Үкіметінен алынған займдар	32,0	0,3	47,9	0,4	49,7
Халықаралық қаржы ұйымдарынан алынған займдар	88,9	0,9	119,1	0,9	34,0
Занды тұлғалардың салымдары	3 088,3	29,6	3 733,8	29,8	20,9
Жеке тұлғалардың салымдары	1 500,3	14,4	1 636,0	13,1	9,0
Арнаулы мақсаттағы еншілес ұйымдардың салымдары	2 284,5	21,9	2 437,2	19,5	6,7
Айналысқа шығарылған бағалы қағаздар	375,1	3,6	1 309,4	10,4	в 3,5 раз
Бағалы қағаздармен «РЕПО» операциялары	269,1	2,6	484,4	3,9	80,0
Өзге міндеттемелер	1 029,6	9,7	1 213,8	9,7	17,9
Міндеттемелердің барлығы	10 437,0	100	12 526,2	100	20,0

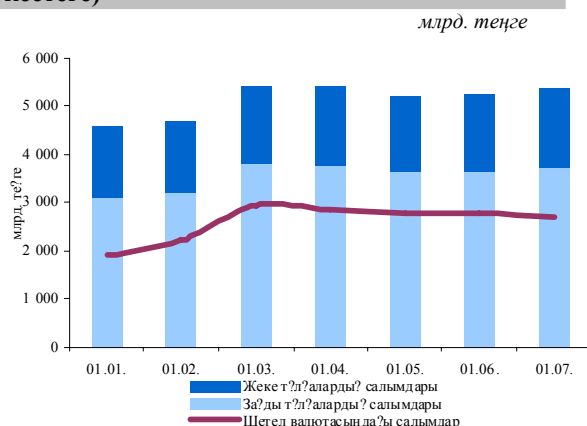
9-график. Банк секторының жиынтық міндеттемелерінің құрылымы (8-кестеге)



9-кесте. Екінші деңгейдегі банктер клиенттерінің салымдары, оның ішінде шетел валютасында

Көрсеткіштің атауы / күні	1.01.09ж.		1.07.09ж.		Өсімі, (%-бен)	
	барлығы	оның ішінде шетел валютасында	барлығы	оның ішінде шетел валютасында	барлығы	оның ішінде шетел валютасында
Салымшылардың барлығы оның ішінде: ²	4 588,6	1 897,3	5 369,8	2 719,6	17,0	43,3
Занды тұлғалардың салымдары ³	3 088,3	1 269,0	3 733,8	1 784,2	20,9	40,6
Жеке тұлғалардың салымдары	1 500,3	628,4	1 636,0	935,3	9,0	48,8

10-график. ҚР екінші деңгейдегі банктері тартқан салымдардың динамикасы (9-кестеге)



2009 жылғы алты айда 2 089,2 млрд. теңгеге немесе 20%-ға көбейді. Міндеттемелер құрылымында заңды тұлғалардың салымдары бойынша – 645,5 млрд. теңгеге немесе 20,9%-ға, арнаулы мақсаттағы еншілес ұйымдардың салымдары – 152,7 млрд. теңгеге немесе 6,7%-ға, жеке тұлғалардың салымдары – 135,7 млрд. теңгеге немесе 9,0%-ға көбейді. Басқа банктерден және банк операцияларының жекелеген түрлерін жүзеге асыратын ұйымдардан алынған займдар осындай кезеңде 46,1 млрд. теңгеге немесе 3,2%-ға азайды.

Ағымдағы жылдың өткен айында банктердің міндеттемелері 161,7 млрд. теңгеге (1,3%) көбейді, заңды тұлғалардың салымдары 93,9 млрд. теңгеге (2,6%), жеке тұлғалардың салымдары – 23,2 млрд. теңгеге (1,4%) өсті, арнаулы мақсаттағы еншілес ұйымдардың салымдары 11,2 млрд. теңгеге (-0,5%), басқа банктерден және банк операцияларының жекелеген түрлерін жүзеге асыратын ұйымдардан алынған займдар - 17,3 млрд. теңгеге (- 1,2%) азайды.

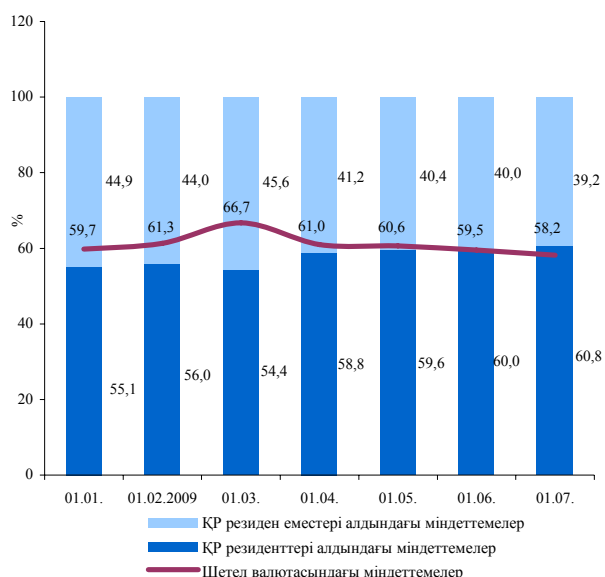
Шетел валютасындағы салымдар ағымдағы жылдың бірінші жартысында 822,2 млрд. теңгеге немесе 43,3%-ға өсті, маусым айында осы көрсеткіш 67,1 млрд. теңгеге немесе 2,4%-ға төмендеді.

Екінші деңгейдегі банктердің жиынтық міндеттемелері

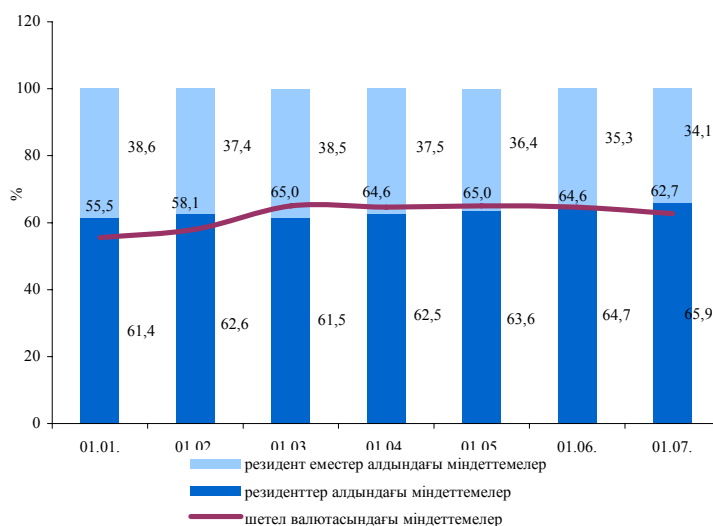
10-кесте. ҚР резидент еместері алдындағы банк секторының жиынтық міндеттемелерінің құрылымы

Көрсеткіштің атауы / күні	01.01.09		01.07.09		Өсімі, (%-бен)
	млрд. теңге	жиынтығына %-бен	млрд. теңге	жиынтығына %-бен	
Банкаралық салымдар	199,2	4,2	49,7	1,0	-75,1
Басқа банктерден және банк операцияларының жекелеген түрлерін жүзеге асыратын ұйымдардан алынған займдар	1 332,7	28,4	1 175,3	23,9	-11,8
Халықаралық қаржы ұйымдарынан алынған займдар	88,9	1,9	119,1	2,4	34,0
Заңды тұлғалардың салымдары	111,4	2,4	102,3	2,1	-8,2
Жеке тұлғалардың салымдары	36,8	0,8	38,2	0,8	3,8
Арнаулы мақсаттағы еншілес ұйымдардың салымдары	2 284,5	48,7	2 437,2	49,6	6,7
Айналысқа шығарылған бағалы қағаздар	229,2	4,9	437,4	8,9	в 1,9 раз
Бағалы қағаздармен «РЕПО» операциялары	8,2	0,2	-	-	-
Өзге міндеттемелер	398,7	8,5	554,1	11,3	39,0
ҚР резидент еместері алдындағы міндеттемелердің барлығы	4 689,5	100	4 913,3	100	4,8

11-график. Банк секторының, оның ішінде ҚР резидент еместері алдындағы міндеттемелерінің динамикасы (10-кестеде)



11-1-график. Банк секторының, оның ішінде ҚР резидент еместері алдындағы міндеттемелерінің динамикасы*



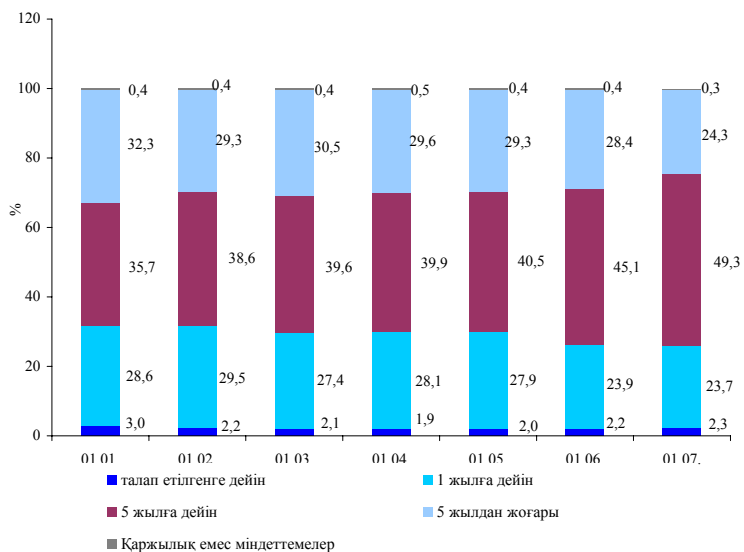
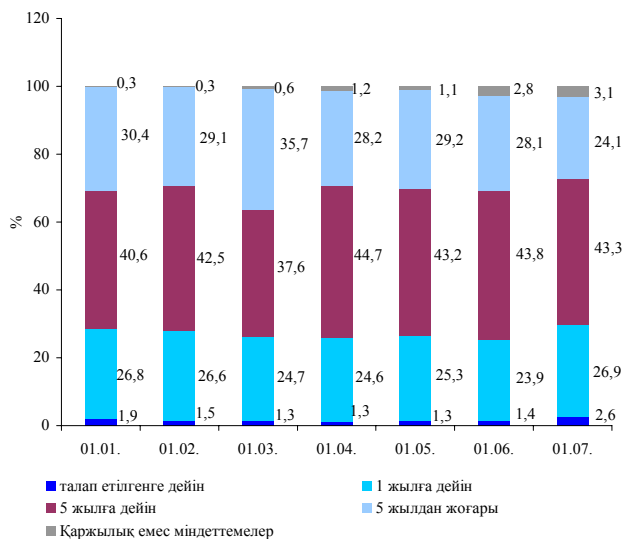
* деректер «БТА Банк» АҚ және «Альянс Банк» АҚ есепке алусыз

Екінші деңгейдегі банктердің Қазақстан Республикасының резидент еместері алдындағы міндеттемелер 2009 жылдың бірінші жартысында 223,8 млрд. теңгеге немесе 4,8%-ға өсті, бір айда осы көрсеткіш 31,8 млрд. теңгеге немесе 0,6%-ға төмендеді. 2009 жылғы 1 шілдедегі жағдай бойынша банк секторының жиынтық міндеттемелерінің құрылымында банктердің ҚР резидент еместері алдындағы міндеттемелері 44,9% құрады.

Банк жүйесі бойынша Қазақстан Республикасының резидент еместері алдындағы міндеттемелері «БТА Банк» АҚ және «Альянс Банк» АҚ есепке алусыз ағымдағы жылдың алты айында 3,7 млрд. теңгеге немесе 0,1%-ға төмендеді, 2009 жылдың маусым айында көрсеткіштің төмендеуі 37,6 млрд. теңге немесе 1,4% болды.

12-график. ҚР резидент еместері алдындағы өтеуге дейін қалған төлем мерзімдері бойынша міндеттемелердің өзгеру динамикасы

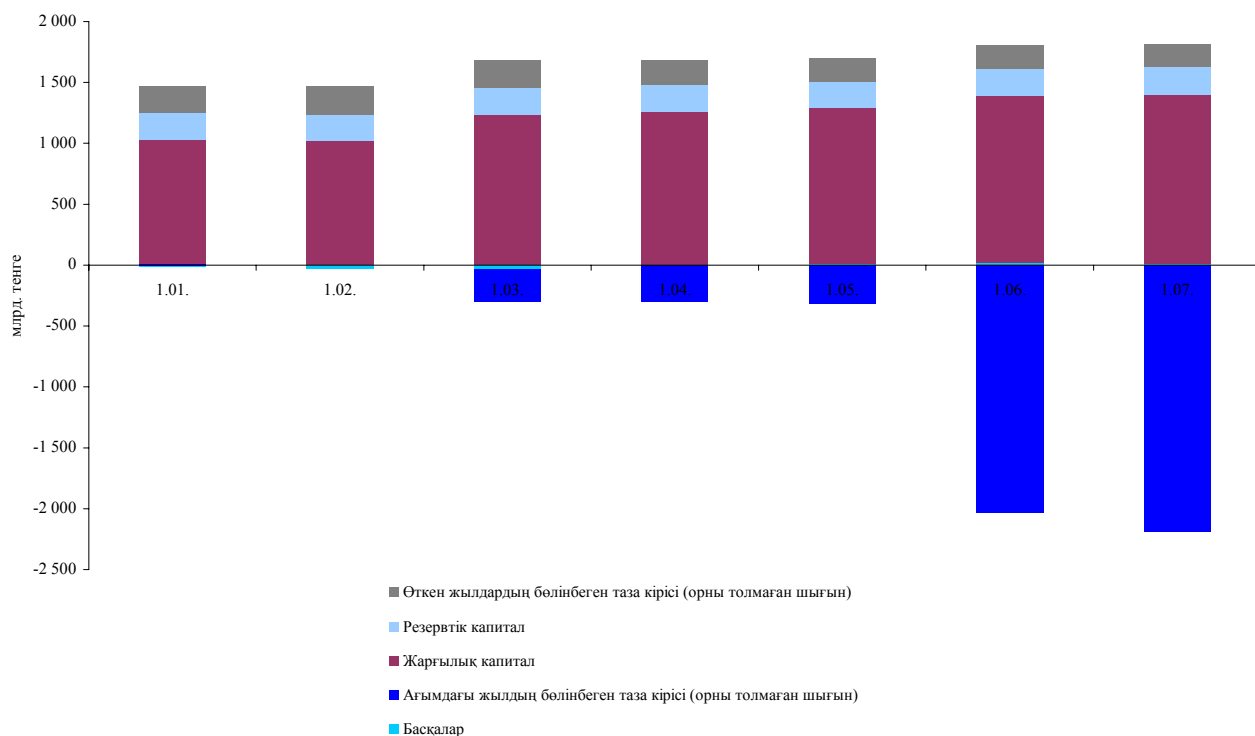
12-1-график. ҚР резидент еместері алдындағы өтеуге дейін қалған төлем мерзімдері бойынша міндеттемелердің өзгеру динамикасы*



* деректер «БТА Банк» АҚ және «Альянс Банк» АҚ есепке алусыз.

IV. ЕКІНШІ ДЕҢГЕЙДЕГІ БАНКТЕРДІҢ МЕНШІКТІ КАПИТАЛЫ

13-график. Екінші деңгейдегі банктердің балансы бойынша меншікті капиталдың құрылымы



11-кесте. Екінші деңгейдегі банктердің есеп айырысу меншікті капиталының құрылымы туралы мәліметтер

млрд. теңге

Атауы	1.01.09	1.07.09	1.07.09**
1-ші деңгейдегі капитал	1 525,1	-362,4	1 034,9
Жарғылық капитал	1 017,7	1 390,4	772,5
Қосымша капитал	4,9	4,9	4,9
2-ші деңгейдегі капитал	495,1	314,9	314,9
Реттелген борыш	562,6	603,1	357,7
3-ші деңгейдегі капитал	0,9	0,9	0,9
Банктердің инвестициялары ⁴	73,3	233,4	-
Барлық меншікті есеп айырысу капиталы ⁵	1 947,8	-280,0*	1 350,7

* «БТА Банк» АҚ мен «Альянс Банк» АҚ меншікті капиталының азаояна байланысты есеп айырысу меншікті капиталының теріс мәні

** жүйе бойынша деректер «БТА Банк» АҚ және «Альянс Банк» АҚ есепке алусыз берілген.

V. ҚАЗАҚСТАН РЕСПУБЛИКАСЫ БАНК СЕКТОРЫНЫҢ ӨТІМДІЛІГІ

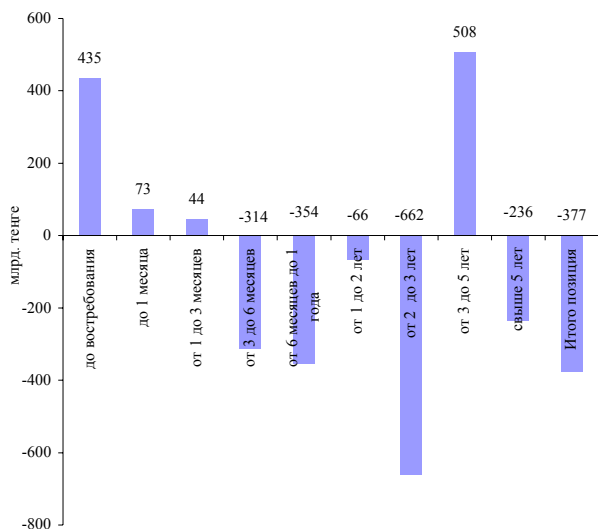
12-кесте. Банк секторының өтімділік динамикасы

Көрсеткіштің атауы	1.01.09	1.02.09	1.03.09	1.04.09	1.05.09	1.06.09	1.07.09
k4 ⁶ ағымдағы өтімділік коэффициенті (мін 0,3 мәні)	-	-	-	-	1,4	1,3	1,2
k4-1 мерзімді өтімділік коэффициенті (мін 1 мәні)	3,1	2,9	4,2	5,0	6,0	5,3	4,4
k4-2 мерзімді өтімділік коэффициенті (мін 0,9 мәні)	1,8	2,2	3,1	2,8	3,3	2,8	2,4
k4-3 мерзімді өтімділік коэффициенті (мін 0,8 мәні)	1,6	1,6	1,9	2,2	2,3	2,1	2,1

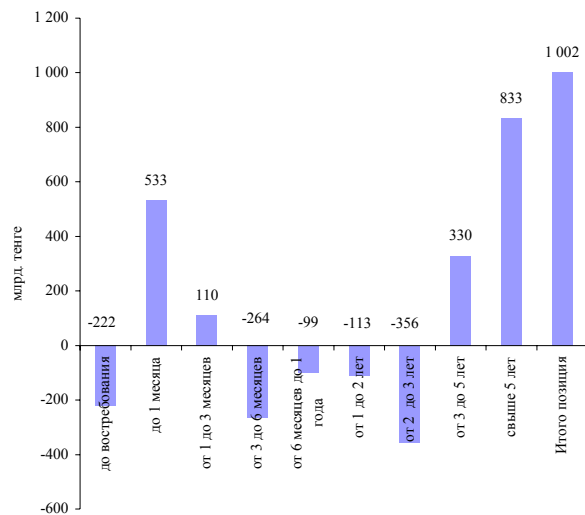
2009 жылғы 1 шілдеде екінші деңгейдегі банктердің меншікті капитал жеткіліктілігінің көрсеткіштері: k1 -0,040, k2 -0,022.

«БТА Банк» АҚ және «Альянс Банк» АҚ есепке алусыз осындай күнге осы көрсеткіштер: k1 0,116, k2 0,163 құрады.

14-кесте. Банк жүйесі бойынша өтегенге дейінгі мерзім бойынша ГЭП-позиция



14-1-кесте. Банк жүйесі бойынша өтегенге дейінгі мерзім бойынша ГЭП-позиция*



*деректер «БТА Банк» АҚ және «Альянс Банк» АҚ есепке алуыс.

VI. ҚАЗАҚСТАН РЕСПУБЛИКАСЫНЫҢ ЕКІНШІ ДЕҢГЕЙДЕГІ БАНКТЕРІ ҚЫЗМЕТІНІҢ ТИІМДІЛІГІ. ҚАЗАҚСТАН ЭКОНОМИКАСЫНДАҒЫ БАНК СЕКТОРЫНЫҢ РӨЛІ

13-кесте. Банк секторының кірістілігі

Көрсеткіштің атауы / күні	1.07.08	1.07.09	млрд. теңге
			Өзгеруі (+;-), %-бен
Сыйақы алуға байланысты кірістер	717,7	739,0	3,0
Сыйақы төлеуге байланысты шығыстар	386,1	434,4	12,5
Сыйақы алуға байланысты таза кіріс	331,7	304,6	-8,2
Сыйақы алуға байланысты емес кірістер	579,3	2 037,5	в 3,5 раз
Сыйақы төлеуге байланысты емес шығыстар	821,0	4 528,0	в 5,5 раз
Сыйақы алумен байланысты емес таза кіріс (шығын)	-43,1	-2 490,5*	в 57,8 раз
Көзделмеген баптар	-	-	-
Табыс салығы төленгенге дейінгі таза кіріс	89,9	-2 185,9	-
Табыс салығын төлеуге байланысты шығыстар	22,0	5,0	-77,3
Табыс салығы төленгеннен кейінгі таза кіріс (шығын)	67,9	-2 190,8	-

*жеке банктердің провизияларды бұрмалауына байланысты

14-кесте. Банк секторының кірістілігін сипаттайтын жиынтық көрсеткіштер

Көрсеткіштің атауы / күні	1.07.08 ⁷ .	1.07.09.
Табыс салығы төленгенге дейінгі таза кірістің жиынтық активтерге қатынасы (ROA)	1,83	-18,49
Табыс салығы төленгенге дейінгі таза кірістің баланс бойынша меншікті капиталға қатынасы (ROE)	15,77	-390,57
Сыйақы (мүдде) алуға байланысты кірістердің жиынтық активтерге қатынасы	12,12	12,00
Кредиттер бойынша сыйақы (мүдде) алуға байланысты кірістердің жиынтық несие портфеліне қатынасы	15,14	13,73
Сыйақы (мүдде) төлеуге байланысты шығыстардың жиынтық міндеттемелерге қатынасы	7,25	6,81
Резерв жасау шығыстарының жиынтық активтерге қатынасы	5,75	10,75
Сыйақы алуға байланысты кірістердің кіріс пен шығыстар әкелетін активтерге, сыйақы төлеуге байланысты міндеттемелерге, сыйақы төлеуге байланысты (пайыздық спрэд) қатынастарының өзгешелігі	2,67	3,16

15-кесте. Қазақстан экономикасындағы банк секторының ролін сипаттайтын қатысты көрсеткіштер динамикасы

Көрсеткіштің атауы / күні	1.01.09	01.07.09
ЖІӨ млрд.теңге ⁸	15 936,5	15 896,8
Активтердің ЖІӨ-ге қатынасы, %	74,6	76,4
Несие портфелінің ЖІӨ-ге қатынасы, %	58,0	64,3
Есептік меншікті капиталдың ЖІӨ-ге қатынасы, %	12,2	-
Клиенттер салымдарының ⁹ ЖІӨ-ге қатынасы, %	43,1	49,1

16-кесте. Екінші деңгейдегі банктердің кірістілігін сипаттайтын көрсеткіштер*

Көрсеткіштің атауы / күні	01.07.09.
Табыс салығы төленгенге дейінгі таза кірістің жиынтық активтерге қатынасы (ROA)	-0,82
Табыс салығы төленгенге дейінгі таза кірістің баланс бойынша меншікті капиталға қатынасы (ROE)	-7,25
Сыйақы (мүдде) алуға байланысты кірістердің жиынтық активтерге қатынасы	12,13
Кредиттер бойынша сыйақы (мүдде) алуға байланысты кірістердің жиынтық несие портфеліне қатынасы	14,51
Сыйақы (мүдде) төлеуге байланысты шығыстардың жиынтық міндеттемелерге қатынасы	7,03
Резерв жасау шығыстарының жиынтық активтерге қатынасы	18,76
Сыйақы алуға байланысты таза кірістің және сыйақы алуға байланысты емес таза кіріс сомасының жиынтық активтерге қатынасы	-0,88
Сыйақы төлеуге байланысты емес шығыстардың жиынтық активтерге қатынасы	27,59
Сыйақы алуға байланысты кірістердің кіріс пен шығыстар әкелетін активтерге, сыйақы төлеуге байланысты міндеттемелерге, сыйақы төлеуге байланысты (пайыздық спрэд) қатынастарының өзгешелігі	3,19

* деректер «БТА Банк» АҚ және «Альянс Банк» АҚ есепке алуысыз.

¹ - "Қазақстан Тұрғын үй құрылыс жинақ банкі" АҚ;

² - клиенттердің салымдары туралы ақпарат клиенттердің ағымдағы шоттарын ескере отырып берілген;

³ - 2222 «Арнаулы мақсаттағы еншілес ұйымдардың салымдары» шоты ескерілген;

⁴ - банктердің заңды тұлғалардың акцияларына (жарғылық капиталға қатысу үлесі) инвестициялары (банк салымы), сондай-ақ жиынтық мөлшері меншік капиталының есебінен шығарылған бірінші деңгейлі капитал және екінші деңгейлі капитал сомасының он пайызынан асатын заңды тұлғаның реттелген борышы;

⁵ - уәкілетті орган бекіткен Екінші деңгейдегі банктердің пруденциалдық нормативтер есебінің нормативтік мәні және әдістемесі туралы нұсқаулыққа сәйкес;

⁶ - к4 ағымдағы өтімділік коэффициенті Агенттік Басқармасының 29.12.2008ж. №233 қаулысымен 2009 жылғы 1 сәуірден бастап қолданысқа енгізілді;

⁷ - орташа көрсеткіштердің есебі өзгертілді;

⁸ - Қазақстан Республикасы Экономика және бюджетті жоспарлау министрлігінің болжамды деректері бойынша 2009 жылға – 15 896,8 млрд. теңге;

⁹ - арнаулы мақсаттағы еншілес ұйымдардың салымдарын ескере отырып.