

***Қазақстан Республикасы Қаржы нарығын және қаржы ұйымдарын реттеу мен
қадағалау агенттігі***

Стратегия және талдау департаменті

***2009 жылғы 1 тамыздағы Қазақстан Республикасы банк
секторының ағымдағы жағдайы кесте және график түрінде.***

Көлемі: 12 бет

Кесте саны: 16

График саны: 19

Мерзімділігі: ай сайынғы жаңартулар

2009 жыл

МАЗМҰНЫ

I. ҚАЗАҚСТАН РЕСПУБЛИКАСЫ БАНК СЕКТОРЫНЫҢ ҚҰРЫЛЫМЫ

2. 1-кесте. Қазақстан Республикасы Банк секторының құрылымы

II. ЕКІНШІ ДЕҢГЕЙДЕГІ БАНКТЕРДІҢ АКТИВТЕРІ

2-кесте. Банк секторының жиынтық активтерінің құрылымы

1-график. Банк секторының жиынтық активтерінің құрылымы

3. 3-кесте. Банк секторының активтері мен шартты міндеттемелері сапасының динамикасы

2-график. Банк секторының активтері мен шартты міндеттемелерінің сапасының динамикасы

4-кесте. Банк секторының несие портфелі сапасының динамикасы

4. 3-график. Екінші деңгейдегі банктердің несие портфелі сапасының динамикасы

4-график. Екінші деңгейдегі банктердің несие портфелі бойынша провизиялар

4-1-график. Екінші деңгейдегі банктердің несие портфелі бойынша провизиялар («БТА Банк» АҚ және «Альянс Банк» АҚ есепке алусыз)

5-график. Шетел валютасында активтер мен несие портфелінің өзгеру динамикасы

6-график. Екінші деңгейдегі банктердің зайымдарын экономикалық қызмет түрлері бойынша үлестіру

5. 5-кесте. Ипотекалық тұрғын үй зайымдары сапасының динамикасы

7-график. Ипотекалық тұрғын үй зайымдары сапасының динамикасы

6-кесте. Банк секторының ҚР резидент еместеріне қоятын жиынтық талаптарының құрылымы

8-график. ҚР резидент еместеріне берілген зайымдардың екінші деңгейдегі банктердің несие портфеліндегі динамикасы

8-1-график. ҚР резидент еместеріне берілген зайымдардың екінші деңгейдегі банктердің несие портфеліндегі динамикасы («БТА Банк» АҚ және «Альянс Банк» АҚ есепке алусыз)

6. 7-кесте. Екінші деңгейдегі банктердің бөлігіндегі несие портфелі, оның ішінде Қазақстан Республикасының резидент еместеріне берілген зайымдар бойынша ақпарат

III. ЕКІНШІ ДЕҢГЕЙДЕГІ БАНКТЕРДІҢ МІНДЕТТЕМЕЛЕРІ

7. 8-кесте. Банк секторының жиынтық міндеттемелерінің құрылымы

9-график. Банк секторының жиынтық міндеттемелерінің құрылымы

9-кесте. Екінші деңгейдегі банктер клиенттерінің салымдары, оның ішінде шетел валютасында.

10-график. ҚР екінші деңгейдегі банктері тартқан салымдардың динамикасы

8. 10-кесте. Банк секторының ҚР резидент еместері алдындағы жиынтық міндеттемелерінің құрылымы

11-график. Банк секторының оның ішінде ҚР резидент еместері алдындағы міндеттемелерінің динамикасы

11-1-график. Банк секторының оның ішінде ҚР резидент еместері алдындағы міндеттемелерінің динамикасы («БТА Банк» АҚ және «Альянс Банк» АҚ есепке алусыз)

9. 12-график. ҚР резидент еместері алдындағы өтеуге дейін қалған төлем мерзімдері бойынша міндеттемелердің өзгеру динамикасы

12-1-график. ҚР резидент еместері алдындағы өтеуге дейін қалған төлем мерзімдері бойынша міндеттемелердің өзгеру динамикасы («БТА Банк» АҚ және «Альянс Банк» АҚ есепке алусыз)

IV. ЕКІНШІ ДЕҢГЕЙДЕГІ БАНКТЕРДІҢ МЕНШІКТІ КАПИТАЛЫ

13-график. ҚР екінші деңгейдегі банктерінің баланс бойынша меншікті капиталының құрылымы

10. 11-кесте. ҚР екінші деңгейдегі банктерінің меншікті капиталының есеп айырысу құрылымы туралы мәліметтер

V. БАНК СЕКТОРЫНЫҢ ӨТІМДІЛІГІ

12-кесте. Банк секторының өтімділік динамикасы

11. 14-график. Банк жүйесі бойынша өтегенге дейінгі мерзім бойынша ГЭП-позиция

14-1-график. Банк жүйесі бойынша өтегенге дейінгі мерзім бойынша ГЭП-позиция («БТА Банк» АҚ және «Альянс Банк» АҚ есепке алусыз)

VI. ҚАЗАҚСТАН РЕСПУБЛИКАСЫНЫҢ ЕКІНШІ ДЕҢГЕЙДЕГІ БАНКТЕРІ ҚЫЗМЕТІНІҢ ТИІМДІЛІГІ. ҚАЗАҚСТАН ЭКОНОМИКАСЫНДАҒЫ БАНК СЕКТОРЫНЫҢ РӨЛІ

13-кесте. Банк секторының кірістілігі

12. 14-кесте. Банк секторының кірістілігін сипаттайтын жиынтық көрсеткіштер

15-кесте. Қазақстан экономикасындағы банк секторының ролін сипаттайтын қатысты көрсеткіштер динамикасы

16-кесте. Екінші деңгейдегі банктердің кірістілігін сипаттайтын көрсеткіштер

I. ҚАЗАҚСТАН РЕСПУБЛИКАСЫ БАНК СЕКТОРЫНЫҢ ҚҰРЫЛЫМЫ

1-кесте. Қазақстан Республикасы банк секторының құрылымы

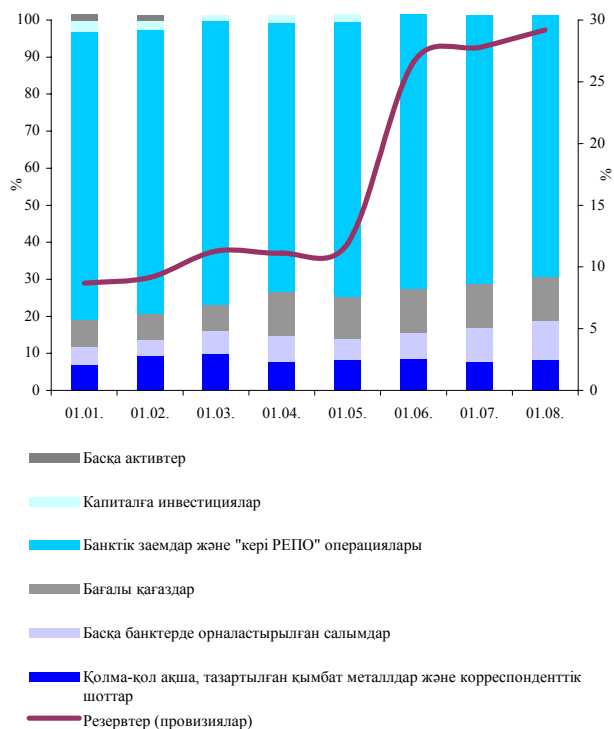
Банк секторының құрылымы	1.01.09	1.08.09
Екінші деңгейдегі банктердің саны, оның ішінде:	37	37
- жарғылық капиталда мемлекеттің 100% қатысы бар банктер ¹	1	1
Екінші деңгейдегі банктердің филиалдарының саны	379	376
Екінші деңгейдегі банктердің қосымша үй-жайларының саны	2 167	2 002
Екінші деңгейдегі банктердің шетелдердегі өкілдіктерінің саны	14	17
Қазақстан Республикасындағы резидент емес банктер өкілдіктерінің саны	31	32
Жеке тұлғалардың салымдарына (депозиттеріне) міндетті ұжымдық кепілдік беру (сактандыру) жүйесіндегі қатысушы банктердің саны	35	36
Кастодиан қызметін жүзеге асыруға лицензиясы бар банктердің саны	10	11

II. ЕКІНШІ ДЕҢГЕЙДЕГІ БАНКТЕРДІҢ АКТИВТЕРІ

2-кесте. Банк секторының жиынтық активтерінің құрылымы

Көрсеткіштің атауы / күні	1.01.09		1.08.09		Прирост, (в %)
	млрд. тенге	в % к итогу	млрд. тенге	в % к итогу	
Қолма-қол ақша, тазартылған қымбат металдар және корреспонденттік шоттар	820,2	6,9	1 018,2	8,4	24,1
Басқа банктерде орналастырылған салымдар	576,8	4,8	1 252,8	10,4	в 2,2 раза
Бағалы қағаздар	888,2	7,5	1 441,0	11,9	в 1,6 раз
Банктік займдар және «кері РЕПО» операциялары	9 244,5	77,8	10 145,7	83,8	9,8
Капиталға инвестиция	319,5	2,7	343,1	2,8	7,4
Резервтер (провизиялар)	-1 031,9	-8,6	-3 528,7	-29,2	в 3,4 раза
Басқа активтер	1 072,2	9	1 430,1	11,9	33,4
Активтердің барлығы	11 889,6	100	12 102,2	100	1,8

1-график. Банк секторының жиынтық активтерінің құрылымы (2-кестеге)

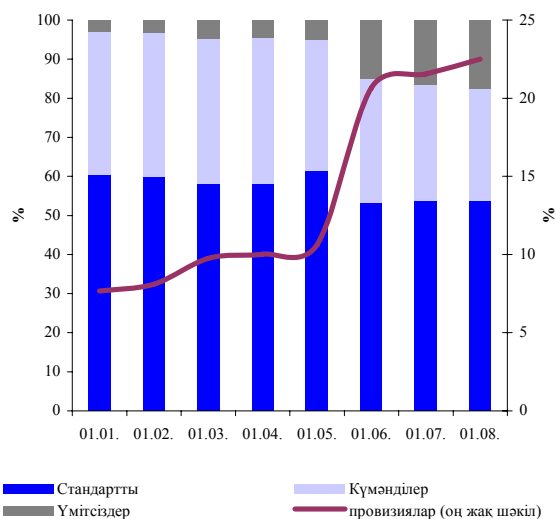


2009 жылғы 1 тамыздағы жағдай бойынша банк секторы 37 екінші деңгейдегі банктермен ұсынылған. Активтердің өсімі 212,6 млрд. теңгені немесе 1,8 %-ды құрады, банктік займдар және «кері РЕПО» операциялары 901,2 млрд. теңгеге немесе 9,8%-ға көбейді, резервтер (провизиялар) 2 496,8 млрд. теңгеге немесе 3,4 есеге көбейді.

3-кесте. Банк секторының активтері мен шартты міндеттемелері сапасының динамикасы

Көрсеткіштің атауы / күні	1.01.09		1.08.09	
	негізгі борыш сомасы, млрд. теңге	жиынтығына %-бен	негізгі борыш сомасы, млрд. теңге	жиынтығына %-бен
Барлық активтер мен шартты міндеттемелер	13 711,5	100	16 398,2	100
Стандартты	8 281,4	60,4	8 780,5	53,6
Күмәнділер	5 016,9	36,6	4 730,4	28,8
1-санатты күмәнділер	2 347,1	17,1	2 028,5	12,4
2-санатты күмәнділер	612,4	4,5	385,3	2,3
3-санатты күмәнділер	1 588,8	11,6	1 021,2	6,2
4-санатты күмәнділер	210,8	1,5	390,2	2,4
5-санатты күмәнділер	257,8	1,9	905,2	5,5
Үмітсіздер	413,2	3,0	2 887,3	17,6

2-график. Банк секторының активтері мен шартты міндеттемелері сапасының динамикасы (3-кестеге)



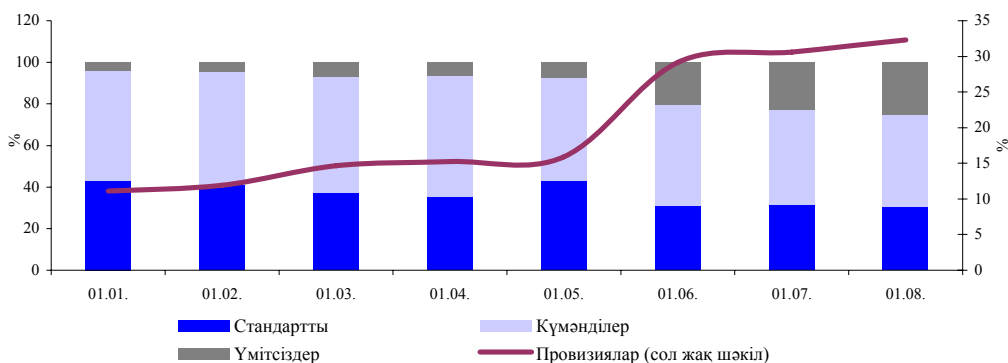
4-кесте. Банк секторының несиелік портфелі сапасының динамикасы

Көрсеткіштің атауы / күні	1.01.09		1.08.09	
	негізгі борыш сомасы, млрд. теңге	жиынтығына %-бен	негізгі борыш сомасы, млрд. теңге	жиынтығына %-бен
Несие портфелінің барлығы	9 244,5	100	10 145,7	100
Стандартты	3 977,3	43,0	3 109,2	30,6
Күмәнділер	4 865,0	52,6	4 504,9	44,4
1-санатты күмәнділер	2 232,6	24,2	1 948,4	19,2
2-санатты күмәнділер	595,8	6,4	375,5	3,7
3-санатты күмәнділер	1 577,4	17,1	976,5	9,6
4-санатты күмәнділер	206,0	2,2	373,1	3,7
5-санатты күмәнділер	253,2	2,7	831,4	8,2
Үмітсіздер	402,2	4,4	2 531,6	25,0

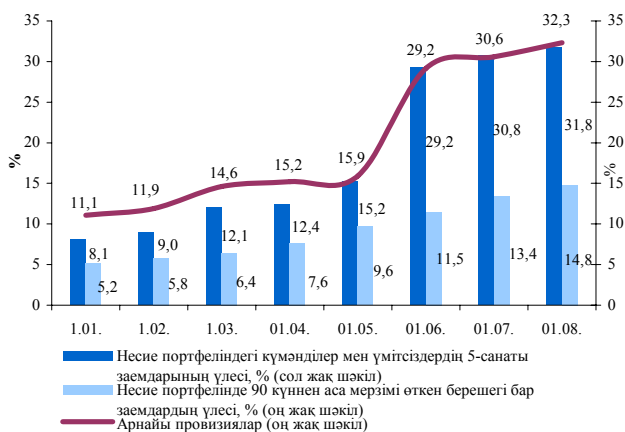
Топтастыруға жататын активтер мен шартты міндеттемелердің мөлшері жыл басымен салыстырғанда 2 686,7 млрд. теңгеге немесе 19,6%-ға көбейді. Топтастыруға жататын активтер мен шартты міндеттемелер 499,1 млрд. теңгеге немесе 6,0%-ға көбейді, күмәнділер – 286,5 млрд. теңгеге немесе 5,7%-ға азайды, үмітсіздер – 2 474,1 млрд. теңгеге немесе 7 есе көбейді. Активтер мен шартты міндеттемелер бойынша провизиялар 2 642,0 млрд. теңгеге немесе 3,5 есе көбейді.

Екінші деңгейдегі банктердің несиелік портфелі 901,2 млрд. теңгеге немесе 9,7%-ға көбейді. Стандартты займдар 68,1 млрд. теңгеге (-21,8%), күмәнділер – 360,1 млрд. теңгеге (-7,4%) азайды, үмітсіздер – 2 129,4 млрд. теңгеге (6,3 есе) өсті. Екінші деңгейдегі банктер берген заемдар бойынша провизиялар 2 255,4 млрд. теңгеге (3,2 есе) көбейді.

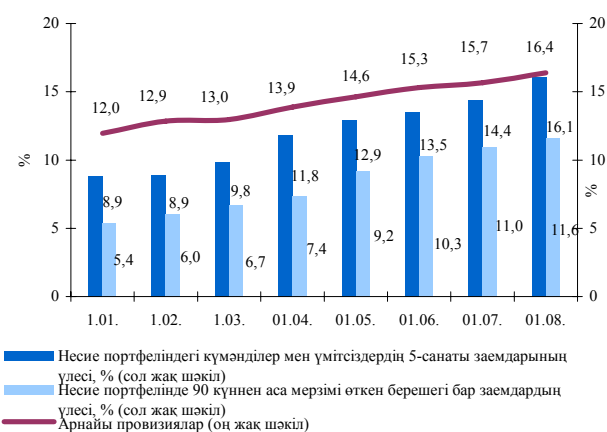
3-график. Екінші деңгейдегі банктердің несие портфелі сапасының динамикасы (4-кестеге)



4-график. Екінші деңгейдегі банктердің несие портфелі бойынша провизиялар (4-кестеге)

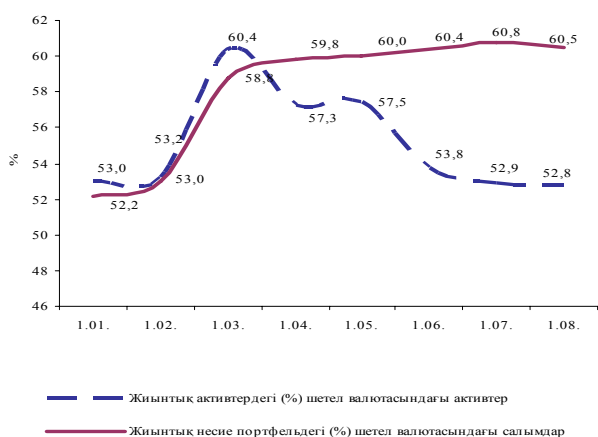


4-1-график. Екінші деңгейдегі банктердің несие портфелі бойынша провизиялар*

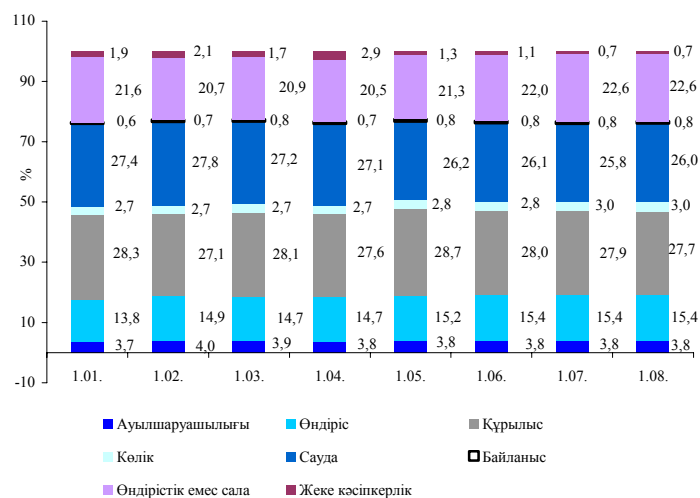


*деректер «БТА Банк» АҚ және «Альянс Банк» АҚ есепке алуыыз

5-график. Шетел валютасында активтер мен несие портфелінің өзгеру динамикасы



6-график. Екінші деңгейдегі банктердің зайымдарын экономикалық қызмет түрлері бойынша үлестіру

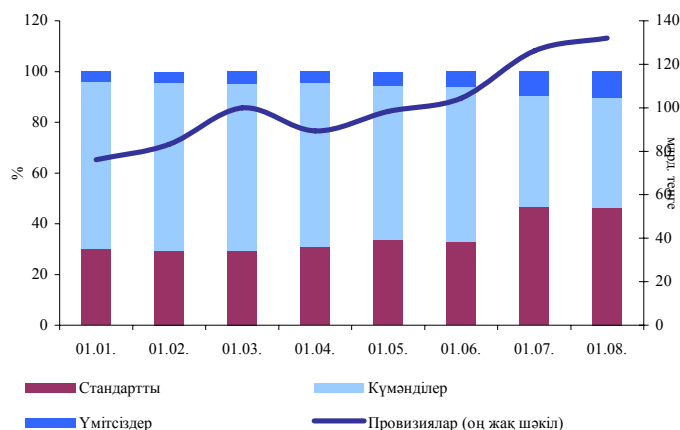


Несие портфеліндегі күмәнділер мен үмітсіздердің 5-санаты зайымдарының үлесі жыл басынан бастап 23,7 пайыздық тармаққа өсті. «БТА Банк» АҚ және «Альянс Банк» АҚ деректерін есепке алуыыз несие портфеліндегі күмәнділер мен үмітсіздердің 5-санаты зайымдарының үлесі 7,2 пайыздық тармаққа өсті.

5-кесте. Ипотекалық тұрғын үй зайымдары сапасының динамикасы

Ипотекалық тұрғын үй зайымдарының сапасы/күні	01.01.09		01.08.09	
	млрд. теңге	жиынтығына %-бен	млрд. теңге	жиынтығына %-бен
Стандартты	237,3	30,3	367,0	46,5
Күмәнділер	513,1	65,6	340,4	43,1
1-санатты күмәнділер	215,7	27,5	160,9	20,4
2-санатты күмәнділер	157,3	20,1	21,7	2,7
3-санатты күмәнділер	117,4	15	2,8	0,4
4-санатты күмәнділер	11,0	1,5	16,0	2,0
5-санатты күмәнділер	11,7	1,5	139,0	17,6
Үмітсіздер	32,0	4,1	81,8	10,4
Барлығы	782,4	100	789,2	100

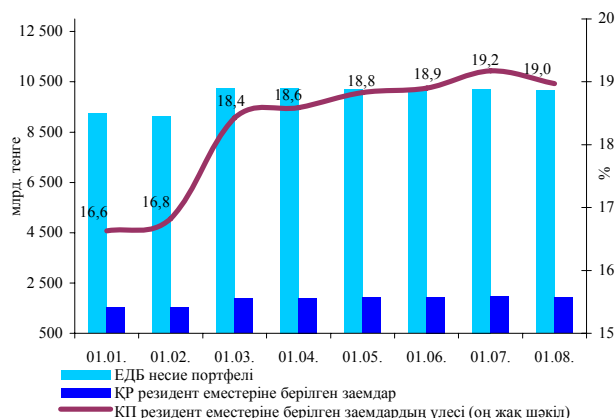
7-график. Ипотекалық тұрғын үй зайымдары сапасының динамикасы (5-кестеге)



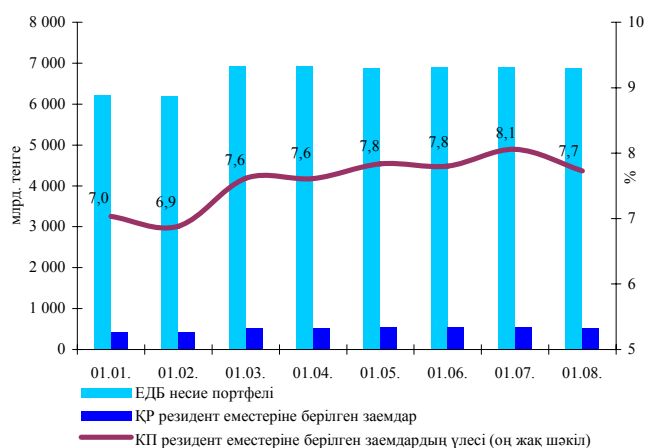
6-кесте. Банк секторының ҚР резидент еместеріне қоятын жиынтық талаптарының құрылымы

Көрсеткіштің атауы / күні	1.01.09		1.08.09		Өсімі, (%-бен)
	млрд. теңге	жиынтығына %-бен	млрд. теңге	жиынтығына %-бен	
Қолма-қол ақша, тазартылған қымбат металдар және корреспонденттік шоттар	392,2	13,4	424,0	17,8	8,1
Басқа банктерде орналастырылған салымдар	453,0	15,5	604,3	25,3	33,4
Бағалы қағаздар	290,7	10,0	173,8	7,3	-40,2
Банктік займдар және «кері РЕПО» операциялары	1 537,2	52,6	1 925,0	80,6	25,2
Капиталға инвестиция	124,4	4,3	145,0	6,1	16,5
Резервтер (провизиялар)	-147,1	-5,0	-1 331,4	-55,8	в 9,1 раза
Басқа активтер	268,4	9,2	447,1	18,7	в 1,7 раз
ҚР резидент еместері алдындағы талаптардың барлығы	2 918,8	100	2 387,8	100	-18,2

8-график. Екінші деңгейдегі банктердің несие портфеліндегі ҚР резидент еместеріне берілген зайымдардың динамикасы (6-кестеге)



8-1-график. Екінші деңгейдегі банктердің несие портфеліндегі ҚР резидент еместеріне берілген зайымдардың динамикасы*



*деректер «БТА Банк» АҚ және «Альянс Банк» АҚ есепке алусыз

7-кесте. Екінші деңгейдегі банктердің несие портфелі, оның ішінде 2009 жылғы 1 шілде айына Қазақстан Республикасының резидент еместеріне берілген зайымдар бойынша ақпарат

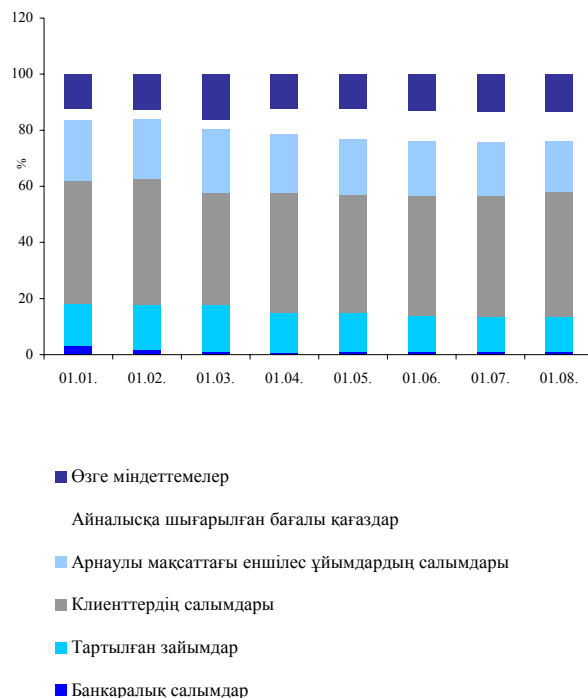
№	Банктің атауы	Несие портфелі	ҚР резидент еместеріне берілген зайымдар	млрд. теңге	
				Банктік жүйе бойынша резидент еместерге берілген жиынтық зайымдардағы банктің резидент еместеріне берілген зайымдардың үлесі, %	Резидент еместерге берілген зайымдардың несие портфелідегі үлесі, %
1	"БТА Банк" АҚ	2 595,4	1 379,1	71,6	53,1
2	"КАЗКОММЕРЦБАНК" АҚ	2 546,9	378,6	19,7	14,9
3	"Қазақстан Халық Банкі" АҚ	1 258,8	78,9	4,1	6,3
4	"АТФБанк" АҚ	891,3	14,8	0,8	1,7
5	"Банк ЦентрКредит" АҚ	688,8	24,8	1,3	3,6
6	"Альянс Банк" АҚ	679,8	26,0	1,4	3,8
7	"БТА БАНКІ" АҚ ЕҰ - "ТЕМІРБАНК" АҚ	276,1	3,0	0,2	1,1
8	"Нұрбанк" АҚ	256,1	5,9	0,3	2,3
9	"KASPI BANK" АҚ	235,4	1,9	0,1	0,8
10	"Евразиялық Банк" АҚ	164,0	10,1	0,5	6,2
11	"Цеснабанк" АҚ	99,1	0,4	0,0	0,4
12	"Сбербанк" ЕБ АҚ	87,0	0,0	0,0	0,0
13	"HSBC БАНК ҚАЗАҚСТАН" ЕБ АҚ	56,4	0,4	0,0	0,7
14	"Қазинвестбанк" АҚ	56,4	0,0	0,0	0,0
15	"RBS (Kazakhstan)" ЕБ АҚ	49,5	0,0	0,0	0,1
16	"ЭКСИМБАНК ҚАЗАҚСТАН" АҚ	47,3	0,6	0,0	1,2
17	"Қазақстан Тұрғын үй Құрылыс Жинақ Банкі" АҚ	38,0	-	-	-
18	"Ситибанк Қазақстан" АҚ	32,1	0,1	0,0	0,3
19	"Delta Bank" АҚ	18,0	-	-	-
20	"АЛЬФА-БАНК" ЕБ" АҚ	16,9	0,0	0,0	0,0
21	"Астана-финанс" Банкі" АҚ	11,5	0,0	0,0	0,0
22	"Хоум Кредит Банк" АҚ	9,6	-	-	-
23	"Банк Позитив Қазақстан" АҚ	5,1	0,1	0,0	2,4
24	"КЗИ БАНК" ЕБ" АҚ	4,8	0,1	0,0	2,7
25	"МЕТРОКОМБАНК" АҚ	3,5	-	-	-
26	"AsiaCredit Bank (АзияКредит Банк)" АҚ	3,4	-	-	-
27	"Заман-Банк" АҚ	3,3	-	-	-
28	"Данабанк" АҚ	2,2	-	-	-
29	"Сенім-Банк" АҚ	2,2	-	-	-
30	"ТАИБ ҚАЗАҚ БАНКІ" ЕБ АҚ	2,0	0,1	0,0	4,9
31	"Мастербанк" АҚ	1,7	-	-	-
32	"ҚАЗАҚСТАНДАҒЫ ҚЫТАЙ БАНКІ" ЕБ АҚ	1,7	-	-	-
33	"Қазинкомбанк" АҚ	0,9	-	-	-
34	"Пәкістан ҰБ" Қазақстандағы ЕБ АҚ	0,5	0,0	0,0	4,2
35	"Алматыдағы Қытайдың СОБ" АҚ	-	-	-	-
36	"Шинхан Банк Қазақстан" АҚ	-	-	-	-
37	Банк ВТБ (Қазақстан) ЕҰ АҚ	-	-	-	-
	Барлығы	10 145,7	1 925,0		19,0

III. ЕКІНШІ ДЕҢГЕЙДЕГІ БАНКТЕРДІҢ МІНДЕТТЕМЕЛЕРІ

8-кесте. Банк секторының жиынтық міндеттемелерінің құрылымы

Көрсеткіштің атауы / күні	1.01.09		1.08.09		Өсімі, (%-бен)
	млрд. теңге	жиынтығына %-бен	млрд. теңге	жиынтығына %-бен	
Банкаралық салымдар	319,0	3,1	125,2	1,0	-60,7
Банк операцияларының жекелеген түрлерін жүзеге асыратын ұйымдар мен басқа банктерден алынған займдар	1 450,2	13,9	1 403,9	11,1	-3,2
Қазақстан Республикасы Үкіметінен алынған займдар	32,0	0,3	48,0	0,4	49,9
Халықаралық қаржы ұйымдарынан алынған займдар	88,9	0,9	118,9	0,9	33,7
Занды тұлғалардың салымдары	3 088,3	29,6	3 984,5	31,5	29,0
Жеке тұлғалардың салымдары	1 500,3	14,4	1 659,1	13,1	10,6
Арнаулы мақсаттағы еншілес ұйымдардың салымдары	2 284,5	21,9	2 292,5	18,1	0,4
Айналысқа шығарылған бағалы қағаздар	375,1	3,6	1 314,1	10,4	250,3
Бағалы қағаздармен «РЕПО» операциялары	269,1	2,6	514,5	4,1	91,2
Өзге міндеттемелер	1 029,6	9,7	1 189,5	9,4	15,5
Міндеттемелердің барлығы	10 437,0	100	12 650,2	100,0	21,2

9-график. Банк секторының жиынтық міндеттемелерінің құрылымы (8-кестеге)

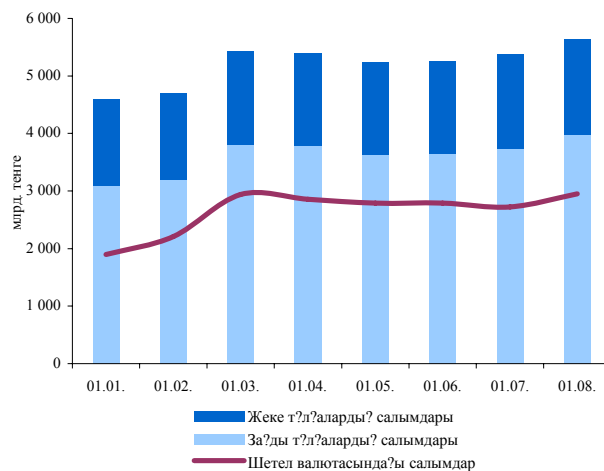


9-кесте. Екінші деңгейдегі банктер клиенттерінің салымдары, оның ішінде шетел валютасында

млрд. теңге

Көрсеткіштің атауы / күні	1.01.09ж.		1.08.09ж.		Өсімі, %-бен	
	барлығы	оның ішінде шетел валютасында	барлығы	оның ішінде шетел валютасында	барлығы	оның ішінде шетел валютасында
Салымшылардың барлығының ішінде: ²	4 588,6	1 897,3	5 643,7	2 950,0	23,0	55,5
Занды тұлғалардың салымдары ³	3 088,3	1 269,0	3 984,5	1 966,9	29,0	55,0
Жеке тұлғалардың салымдары	1 500,3	628,4	1 659,1	983,1	10,6	56,4

10-график. ҚР екінші деңгейдегі банктері тартқан салымдардың динамикасы (9-кестеге)



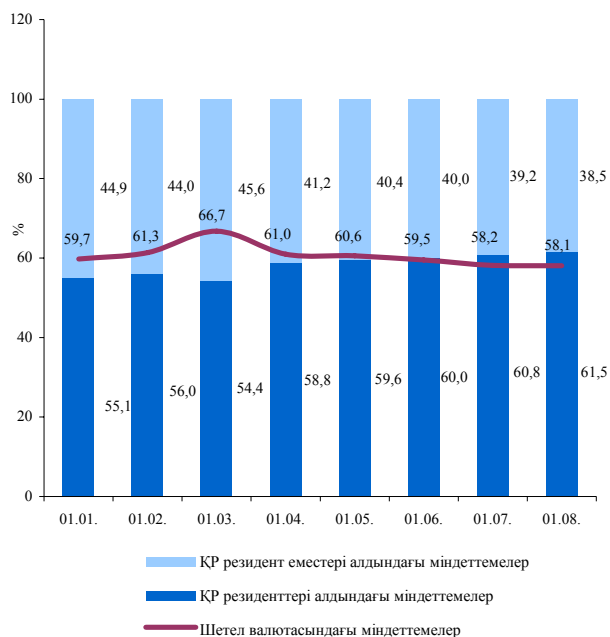
Екінші деңгейдегі банктердің жиынтық міндеттемелері 2 213,2 млрд. теңгеге немесе 21,2%-ға көбейді. Міндеттемелер құрылымында занды тұлғалардың салымдары бойынша – 896,2 млрд. теңгеге немесе 29,0%-ға, арнаулы мақсаттағы еншілес ұйымдардың салымдары – 8 млрд. теңгеге немесе 0,4%-ға, жеке тұлғалардың салымдары – 158,8 млрд. теңгеге немесе 10,6%-ға көбейді. Басқа банктерден және банк операцияларының жекелеген түрлерін жүзеге асыратын ұйымдардан алынған займдар 46,3 млрд. теңгеге немесе 3,2%-ға азайды.

Шетел валютасындағы салымдар 1 052,7 млрд. теңгеге немесе 1,6 есеге өсті.

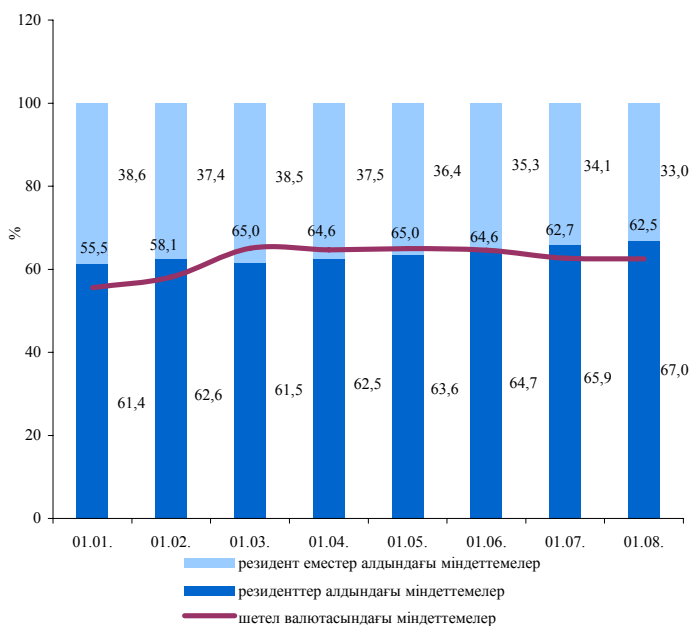
10-кесте. ҚР резидент еместері алдындағы банк секторының жиынтық міндеттемелерінің құрылымы

Көрсеткіштің атауы / күні	01.01.09		01.08.09		Өсімі, (%-бен)
	млрд. теңге	жиынтығына %-бен	млрд. теңге	жиынтығына %-бен	
Банкаралық салымдар	199,2	4,2	34,3	0,7	-82,8
Басқа банктерден және банк операцияларының жекелеген түрлерін жүзеге асыратын ұйымдардан алынған займдар	1 332,7	28,4	1 168,2	24,0	-12,3
Халықаралық қаржы ұйымдарынан алынған займдар	88,9	1,9	118,9	2,4	33,7
Заңды тұлғалардың салымдары	111,4	2,4	223,9	4,6	101,0
Жеке тұлғалардың салымдары	36,8	0,8	39,4	0,8	7,0
Арнаулы мақсаттағы еншілес ұйымдардың салымдары	2 284,5	48,7	2 292,5	47,0	0,4
Айналысқа шығарылған бағалы қағаздар	229,2	4,9	438,1	9,0	91,1
Бағалы қағаздармен «РЕПО» операциялары	8,2	0,2	-	0,0	-100,0
Өзге міндеттемелер	398,7	8,5	560,6	11,5	40,6
ҚР резидент еместері алдындағы міндеттемелердің барлығы	4 689,5	100	4 875,9	100,0	4,0

11-график. Банк секторының, оның ішінде ҚР резидент еместері алдындағы міндеттемелерінің динамикасы (10-кестеде)



11-1-график. Банк секторының, оның ішінде ҚР резидент еместері алдындағы міндеттемелерінің динамикасы*

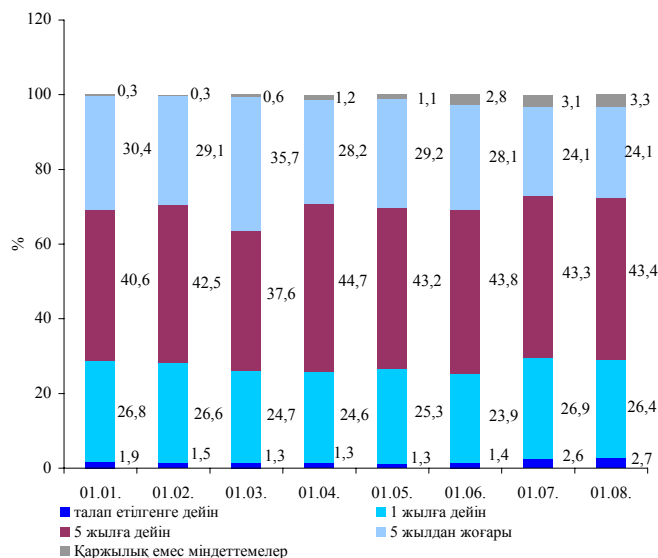


* деректер «БТА Банк» АҚ және «Альянс Банк» АҚ есепке алусыз

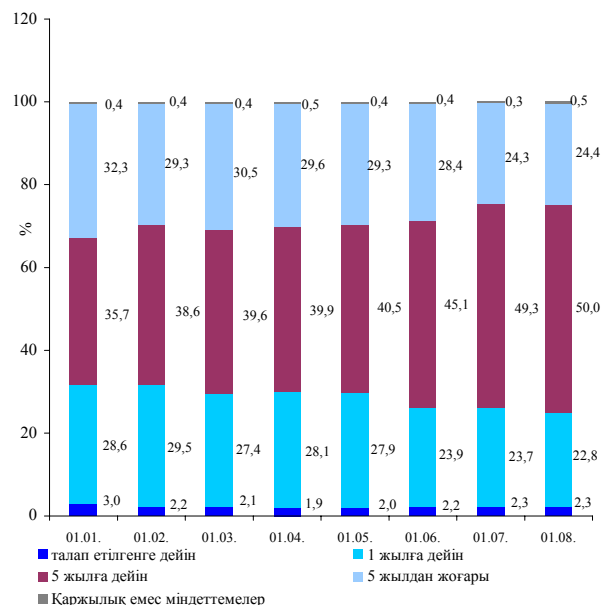
Екінші деңгейдегі банктердің Қазақстан Республикасының резидент еместері алдындағы міндеттемелер 2009 жылғы 1 тамыздағы жағдай бойынша 186,4 млрд. теңгеге немесе 4,0%-ға өсті. Банк секторының жиынтық міндеттемелерінің құрылымында банктердің ҚР резидент еместері алдындағы міндеттемелері 38,5%-ды құрады.

Банк жүйесі бойынша Қазақстан Республикасының резидент еместері алдындағы міндеттемелері «БТА Банк» АҚ және «Альянс Банк» АҚ есепке алусыз жыл басынан бастап 48,9 млрд. теңгеге немесе 1,8%-ға төмендеді.

**12-график. ҚР резидент еместері алдындағы өтеуге
дейін қалған төлем мерзімдері бойынша
міндеттемелердің өзгеру динамикасы**



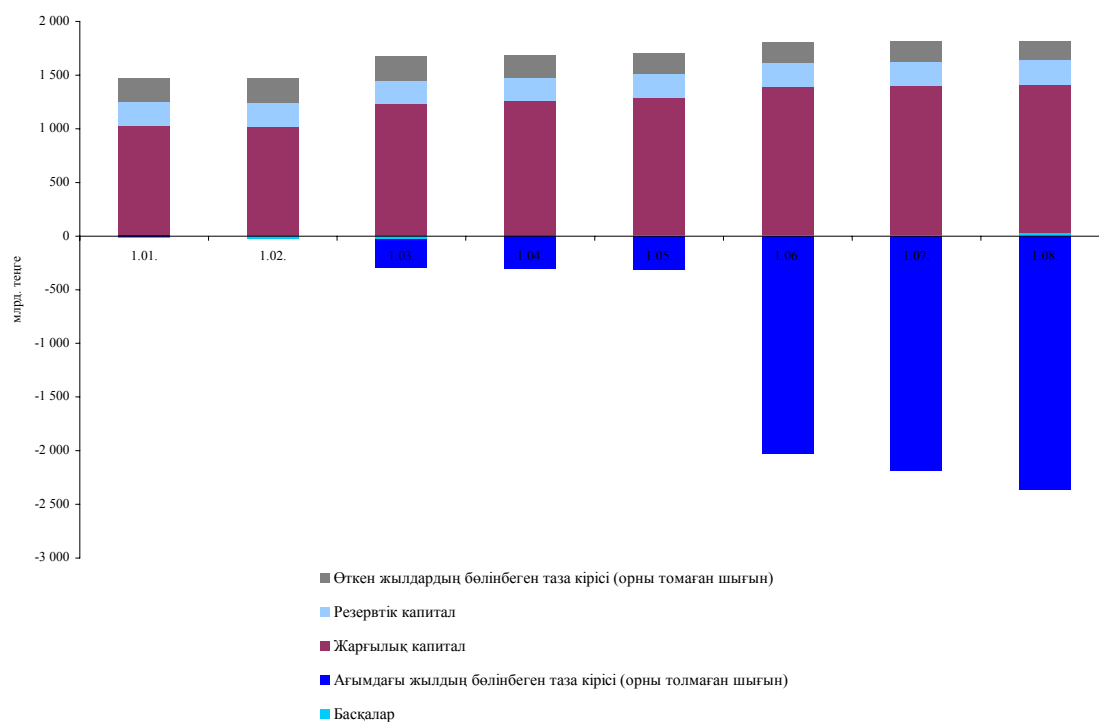
**12-1-график. ҚР резидент еместері алдындағы
өтеуге дейін қалған төлем мерзімдері бойынша
міндеттемелердің өзгеру динамикасы***



* деректер «БТА Банк» АҚ және «Альянс Банк» АҚ есепке алусыз.

IV. ЕКІНШІ ДЕҢГЕЙДЕГІ БАНКТЕРДІҢ МЕНШІКТІ КАПИТАЛЫ

13-график. Екінші деңгейдегі банктердің балансы бойынша меншікті капиталдың құрылымы



11-кесте. Екінші деңгейдегі банктердің есеп айырысу меншікті капиталының құрылымы туралы мәліметтер
Таблица 11. Сведения о структуре расчетного собственного капитала банков второго уровня

млрд. теңге

Атауы	1.01.09	1.08.09	1.08.09**
1-ші деңгейдегі капитал	1 525,1	-549,3	1 031,4
Жарғылық капитал	1 017,7	1 388,4	770,5
Қосымша капитал	4,9	4,5	4,5
2-ші деңгейдегі капитал	495,1	-	315,4
Реттелген борыш	562,6	598,0	358,2
3-ші деңгейдегі капитал	0,9	1,2	1,2
Банктердің инвестициялары ⁴	73,3	233,0	-
Барлық меншікті есеп айырысу капиталы ⁵	1 947,8	-465,7*	1 348,0

* «БТА Банк» АҚ мен «Альянс Банк» АҚ меншікті капиталының азаюына байланысты есеп айырысу меншікті капиталының теріс мәні

** жүйе бойынша деректер «БТА Банк» АҚ және «Альянс Банк» АҚ есепке алуы берілген.

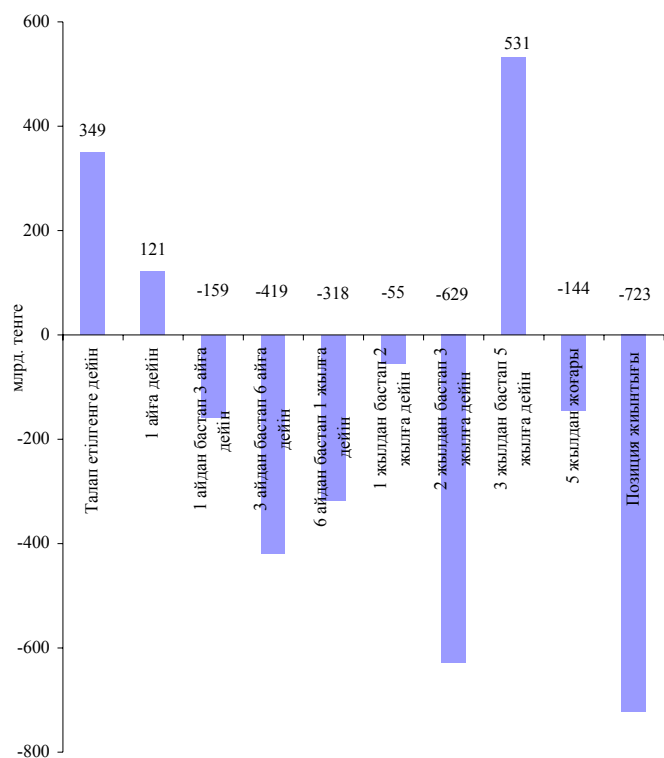
V. ҚАЗАҚСТАН РЕСПУБЛИКАСЫ БАНК СЕКТОРЫНЫҢ ӨТІМДІЛІГІ

12-кесте. Банк секторының өтімділік динамикасы

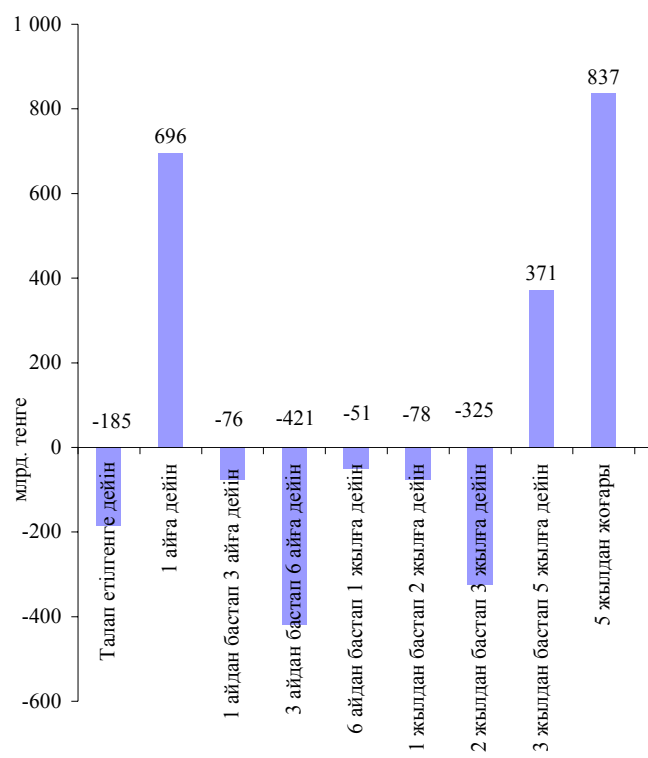
Көрсеткіштің атауы	1.01.09	1.02.09	1.03.09	1.04.09	1.05.09	1.06.09	1.07.09	1.08.09
k4 ⁶ ағымдағы өтімділік коэффициенті (мін 0,3 мәні)	-	-	-	-	1,4	1,3	1,2	1,1
k4-1 мерзімді өтімділік коэффициенті (мін 1 мәні)	3,1	2,9	4,2	5,0	6,0	5,3	4,4	5,5
k4-2 мерзімді өтімділік коэффициенті (мін 0,9 мәні)	1,8	2,2	3,1	2,8	3,3	2,8	2,4	2,9
k4-3 мерзімді өтімділік коэффициенті (мін 0,8 мәні)	1,6	1,6	1,9	2,2	2,3	2,1	2,1	2,2

2009 жылғы 1 шілдеден бастап жаңа (k1-2) капитал жеткіліктілігінің коэффициентін енгізу бөлігіндегі түзетулер күшіне енді. 2009 жылғы 1 тамызда екінші деңгейдегі банктердің меншікті капитал жеткіліктілігінің көрсеткіштері мыналарды: k1-1 -0,095, k1-2 -0,091, k2 -0,039 құрады. «БТА Банк» АҚ және «Альянс Банк» АҚ есепке алуы осындай күнге осы көрсеткіштер: k1-1 0,113, k1-2 0,126, k2 0,164 құрады.

14-кесте. Банк жүйесі бойынша өтегенге дейінгі мерзім бойынша ГЭП-позиция



14-1-кесте. Банк жүйесі бойынша өтегенге дейінгі мерзім бойынша ГЭП-позиция*



*деректер «БТА Банк» АҚ және «Альянс Банк» АҚ есепке алусыз.

VI. ҚАЗАҚСТАН РЕСПУБЛИКАСЫНЫҢ ЕКІНШІ ДЕҢГЕЙДЕГІ БАНКТЕРІ ҚЫЗМЕТІНІҢ ТИІМДІЛІГІ. ҚАЗАҚСТАН ЭКОНОМИКАСЫНДАҒЫ БАНК СЕКТОРЫНЫҢ РӨЛІ

13-кесте. Банк секторының кірістілігі

Көрсеткіштің атауы / күні	1.07.08	1.08.09	млрд. теңге
			Өзгеруі (+/-), %-бен
Сыйақы алуға байланысты кірістер	717,7	840,8	-0,4
Сыйақы төлеуге байланысты шығыстар	386,1	507,6	11,8
Сыйақы алуға байланысты таза кіріс	331,7	333,2	-14,6
Сыйақы алуға байланысты емес кірістер	579,3	2 252,6	в 3,4 раза
Сыйақы төлеуге байланысты емес шығыстар	821,0	4 948,6	в 5,2 раза
Сыйақы алуға байланысты емес таза кіріс (шығын)	-43,1	-2 696,0	в 9,2 раза
Көзделмеген баптар	-	-	-
Табыс салығы төленгенге дейінгі таза кіріс	89,9	-2 362,8	-
Табыс салығын төлеуге байланысты шығыстар	22,0	4,9	-78,3
Табыс салығы төленгеннен кейінгі таза кіріс (шығын)	67,9	-2 367,7	-

*жеке банктердің провизияларды бұрмалауына байланысты

14-кесте. Банк секторының кірістілігін сипаттайтын жиынтық көрсеткіштер

Көрсеткіштің атауы / күні	1.08.08 ⁷	1.08.09.
Табыс салығы төленгенге дейінгі таза кірістің жиынтық активтерге қатынасы (ROA)	1,64	-20,04
Табыс салығы төленгенге дейінгі таза кірістің баланс бойынша меншікті капиталға қатынасы (ROE)	13,74	-490,10
Сыйақы (мүдде) алуға байланысты кірістердің жиынтық активтерге қатынасы	12,21	11,99
Кредиттер бойынша сыйақы (мүдде) алуға байланысты кірістердің жиынтық несиелік портфеліне қатынасы	14,97	13,53
Сыйақы (мүдде) төлеуге байланысты шығыстардың жиынтық міндеттемелерге қатынасы	7,37	7,24
Резерв жасау шығыстарының жиынтық активтерге қатынасы	6,27	40,85
Сыйақы алуға байланысты кірістердің кіріс пен шығыстар әкелетін активтерге, сыйақы төлеуге байланысты міндеттемелерге, сыйақы төлеуге байланысты (пайыздық спрэд) қатынастарының өзгешелігі	2,73	3,20

15-кесте. Қазақстан экономикасындағы банк секторының ролін сипаттайтын қатысты көрсеткіштер динамикасы

Көрсеткіштің атауы / күні	1.01.09	01.08.09
ЖІӨ млрд.тенге ⁸	15 936,5	16 865,2
Активтердің ЖІӨ-ге қатынасы, %	74,6	71,8
Несие портфелінің ЖІӨ-ге қатынасы, %	58,0	60,2
Есептік меншікті капиталдың ЖІӨ-ге қатынасы, %	12,2	-
Клиенттер салымдарының ЖІӨ-ге қатынасы, %	43,1	47,1

16-кесте. Екінші деңгейдегі банктердің кірістілігін сипаттайтын көрсеткіштер*

Көрсеткіштің атауы / күні	01.08.09.
Табыс салығы төленгенге дейінгі таза кірістің жиынтық активтерге қатынасы (ROA)	-0,93
Табыс салығы төленгенге дейінгі таза кірістің баланс бойынша меншікті капиталға қатынасы (ROE)	-8,28
Сыйақы (мүдде) алуға байланысты кірістердің жиынтық активтерге қатынасы	8,67
Кредиттер бойынша сыйақы (мүдде) алуға байланысты кірістердің жиынтық несиелік портфеліне қатынасы	6,62
Сыйақы (мүдде) төлеуге байланысты шығыстардың жиынтық міндеттемелерге қатынасы	7,01
Резерв жасау шығыстарының жиынтық активтерге қатынасы	19,83
Сыйақы алуға байланысты таза кірістің және сыйақы алуға байланысты емес таза кіріс сомасының жиынтық активтерге қатынасы	2,89
Сыйақы төлеуге байланысты емес шығыстардың жиынтық активтерге қатынасы	26,86
Сыйақы алуға байланысты кірістердің кіріс пен шығыстар әкелетін активтерге, сыйақы төлеуге байланысты міндеттемелерге, сыйақы төлеуге байланысты (пайыздық спрэд) қатынастарының өзгешелігі	3,22

* деректер «БТА Банк» АҚ және «Альянс Банк» АҚ есепке алуы.

¹ - "Қазақстан Тұрғын үй құрылыс жинақ банкі" АҚ;

² - клиенттердің салымдары туралы ақпарат клиенттердің ағымдағы шоттарын ескере отырып берілген;

³ - 2222 «Арнаулы мақсаттағы еншілес ұйымдардың салымдары» шоты ескерілген;

⁴ - банктердің заңды тұлғалардың акцияларына (жарғылық капиталға қатысу үлесі) инвестициялары (банк салымы), сондай-ақ жиынтық мөлшері меншік капиталының есебінен шығарылған бірінші деңгейлі капитал және екінші деңгейлі капитал сомасының он пайызынан асатын заңды тұлғаның реттелген борышы;

⁵ - уәкілетті орган бекіткен Екінші деңгейдегі банктердің пруденциалдық нормативтер есебінің нормативтік мәні және әдістемесі туралы нұсқаулыққа сәйкес;

⁶ - к4 ағымдағы өтімділік коэффициенті Агенттік Басқармасының 29.12.2008ж. №233 қаулысымен 2009 жылғы 1 сәуірден бастап қолданысқа енгізілді;

⁷ - орташа көрсеткіштердің есебі өзгертілді;

⁸ - Қазақстан Республикасы Экономика және бюджетті жоспарлау министрлігінің болжамды деректері бойынша 2009 жылға – 15 896,8 млрд. теңге;

⁹ - арнаулы мақсаттағы еншілес ұйымдардың салымдарын ескере отырып.