

Қазақстан Республикасы Ұлттық Банкінің Қаржы нарығын және қаржы ұйымдарын бақылау мен қадағалау комитеті

Жинақтау және есеп беру департаменті

***2012 жылғы 1 мамырдағы жағдай бойынша
Қазақстан Республикасының банк секторының ағымдағы
жағдайы кесте және график түрінде***

Көлемі: 10 бет

Кесте саны: 14

График саны: 13

Мерзімділігі: ай сайынғы жаңартулар

2012 жыл

МАЗМҰНЫ

I. ҚАЗАҚСТАН РЕСПУБЛИКАСЫНЫҢ БАНК СЕКТОРЫНЫҢ ҚҰРЫЛЫМЫ

1-кесте. Қазақстан Республикасының банк секторының құрылымы

II. ЕКІНШІ ДЕҢГЕЙДЕГІ БАНКТЕРДІҢ АКТИВТЕРІ

2-кесте. ҚР банк секторының жиынтық активтерінің құрылымы

3-кесте. ҚР банк секторының активтері мен шартты міндеттемелері сапасының динамикасы

1-график. ҚР банк секторының активтері мен шартты міндеттемелері сапасының динамикасы

4-кесте. ҚР банк секторының несиелік портфелі сапасының динамикасы

2-график. ҚР екінші деңгейдегі банктерінің несиелік портфелі сапасының динамикасы

3-график. ҚР екінші деңгейдегі банктерінің несиелік портфелі бойынша провизиялар

3-1-график. ЕДБ несиелік портфелі бойынша провизиялар (уәкілетті органның талаптары бойынша) («БТА Банк» АҚ деректерін ескерусіз)

4-график. Шетел валютасындағы активтер мен несиелік портфелінің өзгеру динамикасы

5-график. Екінші деңгейдегі банктердің қарыздарын экономикалық қызмет түрлері бойынша үлестіру

5-кесте. Ипотекалық тұрғын үй қарыздары сапасының динамикасы

6-график. Ипотекалық тұрғын үй қарыздары сапасының динамикасы

III. ЕКІНШІ ДЕҢГЕЙДЕГІ БАНКТЕРДІҢ МІНДЕТТЕМЕЛЕРІ

6-кесте. ҚР банк секторының жиынтық міндеттемелерінің құрылымы

7-кесте. Екінші деңгейдегі банктер клиенттерінің салымдары, оның ішінде шетел валютасында

7-график. ҚР екінші деңгейдегі банктері тартқан салымдардың динамикасы

8-график. Банк секторының, оның ішінде ҚР резиденті еместердің алдындағы міндеттемелерінің динамикасы

8-1-график. Банк секторының, оның ішінде ҚР резиденті еместердің алдындағы міндеттемелерінің динамикасы («БТА Банк» АҚ деректерін ескерусіз)

8-кесте. Банктерді ҚР резиденті еместер алдындағы міндеттемелерге қатысты капиталдандыру коэффициенттері

IV. ЕКІНШІ ДЕҢГЕЙДЕГІ БАНКТЕРДІҢ МЕНШІКТІ КАПИТАЛЫ

9-график. ҚР екінші деңгейдегі банктерінің баланс бойынша меншікті капиталының құрылымы

9-кесте. ҚР екінші деңгейдегі банктерінің меншікті капитал жеткіліктілігінің коэффициенттері

10-кесте. ҚР екінші деңгейдегі банктерінің есептелген меншікті капиталының құрылымы туралы мәліметтер

V. БАНК СЕКТОРЫНЫҢ ӨТІМДІЛІГІ

11-кесте. ҚР банк секторы өтімділігінің динамикасы

10-график. Банк жүйесі бойынша өтеуге дейін қалған мерзімі бойынша ГЭП-позиция

10-1-график. 2012 жылғы 1 мамырдағы жағдай бойынша ҚР банк жүйесі бойынша өтеуге дейін қалған мерзімі бойынша ГЭП-позиция³ («БТА Банк» АҚ деректерін ескерусіз)

VI. ҚАЗАҚСТАН РЕСПУБЛИКАСЫНЫҢ ЕКІНШІ ДЕҢГЕЙДЕГІ БАНКТЕРІ ҚЫЗМЕТІНІҢ ТИІМДІЛІГІ. БАНК СЕКТОРЫНЫҢ ҚАЗАҚСТАН ЭКОНОМИКАСЫНДАҒЫ РӨЛІ

12-кесте. ҚР банк секторының кірістілігі

13-кесте. ҚР банк секторының кірістілігін сипаттайтын жиынтық көрсеткіштер

14-кесте. Банк секторының Қазақстан экономикасындағы рөлін сипаттайтын қатысты көрсеткіштер динамикасы

ҚАЗАҚСТАН РЕСПУБЛИКАСЫ БАНК СЕКТОРЫНЫҢ ҚҰРЫЛЫМЫ

1-кесте. Қазақстан Республикасының банк секторының құрылымы

Банк секторының құрылымы	1.01.12	1.05.12
Екінші деңгейдегі банктердің саны, оның ішінде:	38	38
- жарғылық капиталда мемлекеттің 100% қатысуы бар банктер ¹	1	1
Екінші деңгейдегі банктердің филиалдарының саны	378	373
Екінші деңгейдегі банктердің қосымша үй-жайларының саны	1 893	1 889
Екінші деңгейдегі банктердің шетелдердегі өкілдіктерінің саны	14	15
Қазақстан Республикасындағы резидент емес банктер өкілдіктерінің саны	29	29
Жеке тұлғалардың салымдарына (депозиттеріне) міндетті ұжымдық кепілдік беру (сактандыру) жүйесіндегі қатысушы банктердің саны	35	35
Кастодиан қызметін жүзеге асыруға лицензиясы бар банктердің саны	10	10

II. ҚАЗАҚСТАН РЕСПУБЛИКАСЫНЫҢ ЕКІНШІ ДЕҢГЕЙДЕГІ БАНКТЕРІНІҢ АКТИВТЕРІ

2-кесте. Қазақстан Республикасының банк секторының жиынтық активтерінің құрылымы *

Көрсеткіштің атауы / күні	1.01.12		1.05.12		Өсімі, (%-бен)
	млрд. теңге	жиынтығына %-бен	млрд. теңге	жиынтығына %-бен	
Қолма-қол ақша, тазартылған қымбат металлар және корреспонденттік шоттар	1 396,5	8,3	1 913,4	10,9	37,0
Басқа банктерде орналастырылған салымдар	603,9	3,6	573,9	3,3	-5,0
Бағалы қағаздар	1 859,0	11,1	1 872,6	10,7	0,7
Банктік қарыздар және «кері РЕПО» операциялары	10 455,4	62,5	10 692,4	61,1	2,3
Капиталға инвестициялар	381,0	2,3	380,9	2,2	0,0
Өзге активтер	2 035,1	12,2	2 076,0	11,9	2,0
Активтер жиынтығы (резервтерді (провизияларды) қоспағанда)	16 730,9	100,0	17 509,1	100	4,7
Қаржылық есептіліктің халықаралық стандарттарының талаптарына сәйкес резервтер (провизиялар)	-3 913,0		-4 138,0		5,7
Анықтама үшін: уәкілетті органның талаптарына сәйкес резервтер (провизиялар)	-3 796,8		-3 809,8		0,3
Активтердің барлығы	12 817,9		13 371,2		4,3

* Ескерту: жиынтық активтердің құрылымы жөніндегі ақпарат сыйақылар мен дисконттар ескеріліп берілген

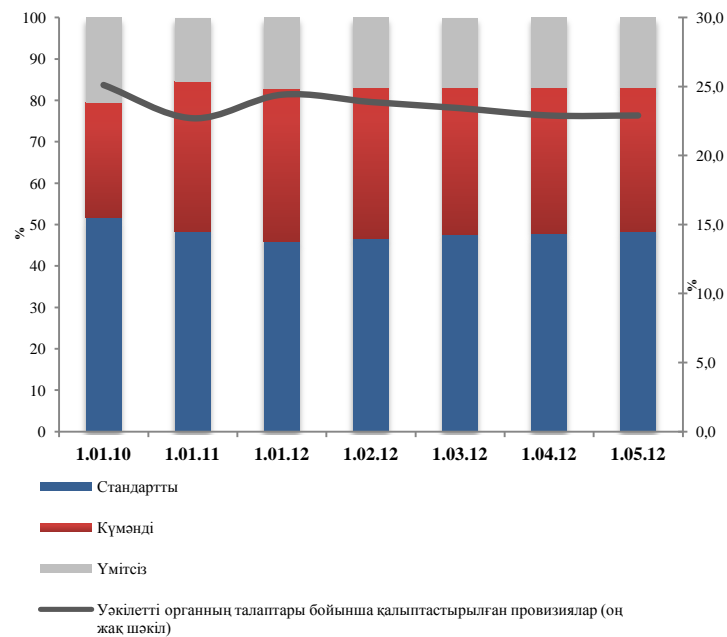
Банк секторы 2012 жылғы 1 мамырдағы жағдай бойынша 38 екінші деңгейдегі банктермен ұсынылған. Екінші деңгейдегі банктердің активтері 2012 жылғы 1 қаңтармен салыстырғанда банктік қарыздар және «кері РЕПО» операциялары бабының 237,0 млрд. теңгеге немесе 2,3%-ға және қолма-қол ақша, тазартылған қымбат металлар және корреспонденттік шоттар бабының 516,9 млрд. теңгеге немесе 37,0%-ға ұлғаяуы есебінен 553,3 млрд. теңгеге немесе 4,3%-ға ұлғайды.

1.05.12 ж. жағдай бойынша ҚР банк секторының ағымдағы жағдайы кестелер мен графиктер түрінде

3-кесте. ҚР банк секторының активтері мен шартты міндеттемелері сапасының динамикасы

Көрсеткіштің атауы / күні	1.01.12		1.05.12	
	негізгі борыш сомасы, млрд. теңге	жиынтығына %-бен	негізгі борыш сомасы, млрд. теңге	жиынтығына %-бен
Барлық активтер мен шартты міндеттемелер	15 201,9	100,0	16 005,8	100
Стандартты	6 957,3	45,8	7 747,4	48,4
Күмәнді	5 612,4	36,9	5 516,4	34,5
1-санатты күмәнді	1 682,9	11,1	1 606,9	10,0
2-санатты күмәнді	692,7	4,6	770,9	4,8
3-санатты күмәнді	1 315,3	8,7	1 376,5	8,6
4-санатты күмәнді	432,0	2,8	568,1	3,5
5-санатты күмәнді	1 489,5	9,8	1 194,0	7,5
Үмітсіз	2 632,2	17,3	2 742,0	17,1

1-график. ҚР банк секторының активтері мен шартты міндеттемелері сапасының динамикасы (3-кестеге)



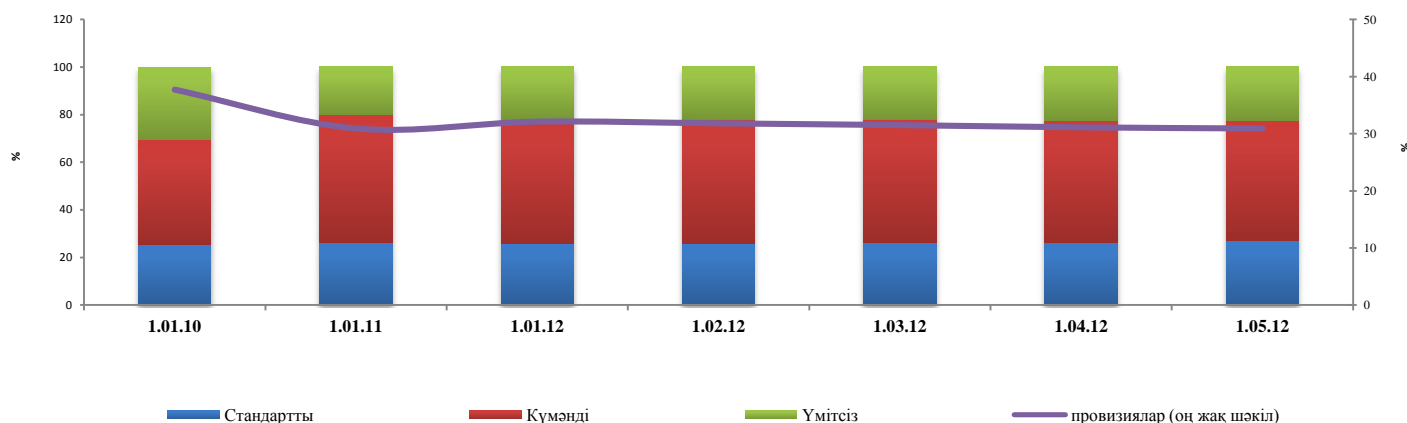
4-кесте. Қазақстан Республикасының банк секторының несие портфелі сапасының динамикасы

Көрсеткіштің атауы / күні	1.01.12		1.05.12	
	негізгі борыш сомасы, млрд. теңге	жиынтығына %-бен	негізгі борыш сомасы, млрд. теңге	жиынтығына %-бен
Несие портфелінің барлығы	10 472,8	100,0	10 712,8	100
Стандартты	2 686,7	25,7	2 907,4	27,1
Күмәнді	5 479,3	52,3	5 398,5	50,4
1-санатты күмәнді	1 599,5	15,3	1 528,3	14,3
2-санатты күмәнді	685,7	6,5	754,8	7,0
3-санатты күмәнді	1 301,1	12,4	1 364,8	12,7
4-санатты күмәнді	430,5	4,1	562,9	5,3
5-санатты күмәнді	1 462,5	14,0	1 187,7	11,1
Үмітсіз	2 306,8	22,0	2 406,9	22,5

Жіктелуі тиіс активтер мен шартты міндеттемелердің мөлшері жылдың басынан бастап 803,9 млрд. теңгеге немесе 5,3%-ға ұлғайды. Активтер мен шартты міндеттемелер бойынша провизиялар (уәкілетті органның талаптары бойынша қалыптастырылған) 54,6 млрд. теңгеге (1,5%) азайды.

ҚР екінші деңгейдегі банктерінің несие портфелі жылдың басынан бастап 240,0 млрд. теңгеге немесе 2,3%-ға ұлғайды. Стандартты қарыздар 220,7 млрд. теңгеге (8,2%) ұлғайды, күмәнділері 80,8 млрд. теңгеге (1,5%) азайды, үмітсіздері 100,1 млрд. теңгеге (4,3%) ұлғайды. Уәкілетті органның талаптары бойынша қалыптастырылған қарыздар бойынша провизиялар 54,8 млрд. теңгеге (1,6%) азайды.

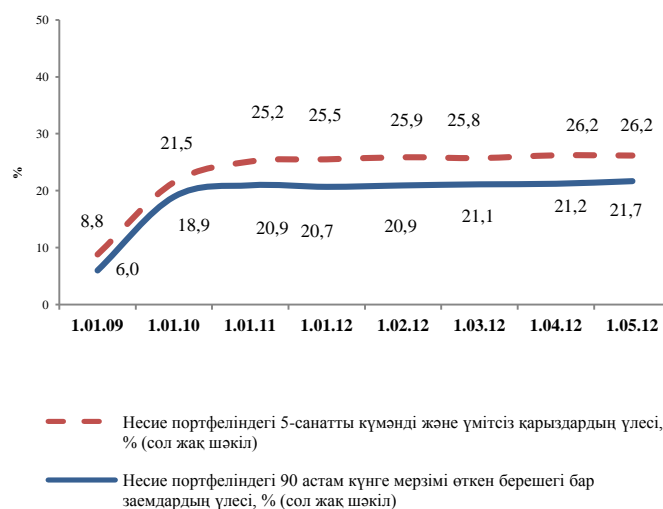
2-график. ЕДБ несиелі портфелі сапасының динамикасы (4-кестеге)



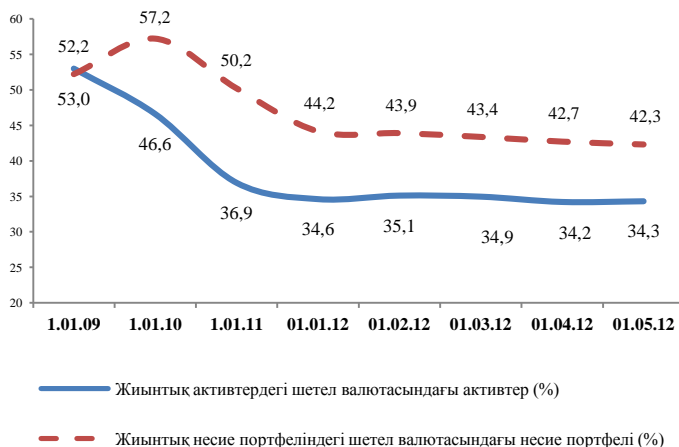
3-график. ЕДБ несиелі портфелі бойынша провизиялар (уәкілетті органның талаптары бойынша)



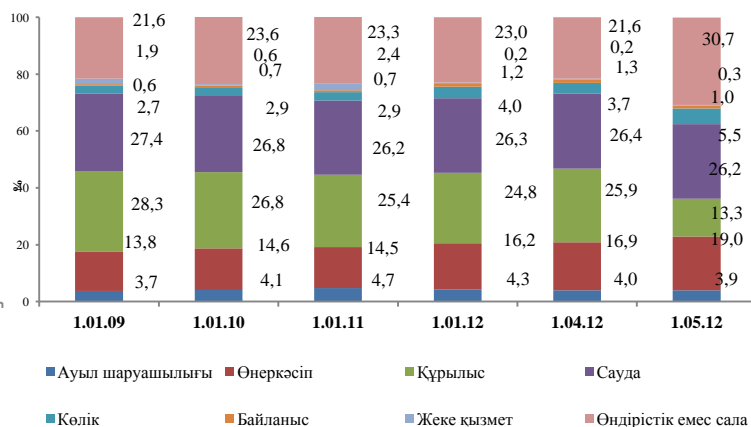
3-1-график. ЕДБ несиелі портфелі бойынша провизиялар (уәкілетті органның талаптары бойынша) («БТА Банк» АҚ деректерін ескерусіз)*



4-график. Шетел валютасындағы активтер мен несиелі портфелінің өзгеру динамикасы



5-график. ЕДБ қарыздарын экономикалық қызмет түрлері бойынша үлестіру



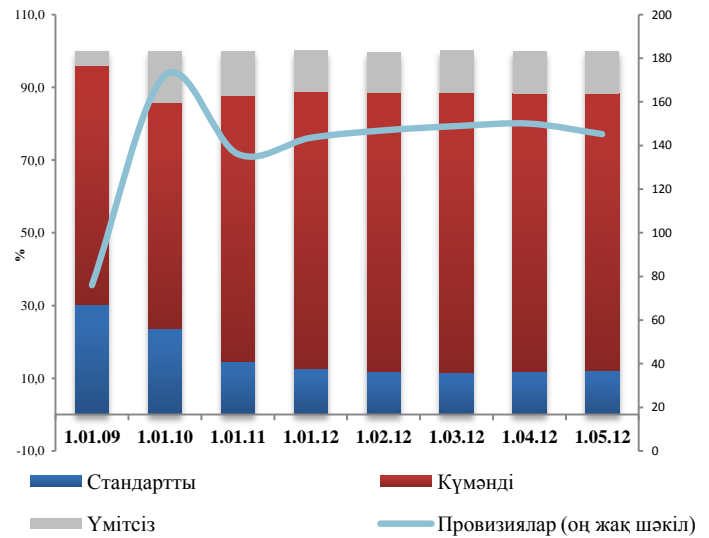
* Ескерту: активтер мен шетел валютасындағы несиелі портфелі жөніндегі ақпарат сыйақылар мен дисконттар ескеріліп берілген

1.05.12 ж. жағдай бойынша ҚР банк секторының ағымдағы жағдайы кестелер мен графиктер түрінде

5-кесте. ҚР банк секторының ипотекалық тұрғын үй қарыздары сапасының динамикасы

Ипотекалық тұрғын үй қарыздарының сапасы/күні	1.01.12		1.05.12	
	млрд. теңге	жиынтығына %-бен	млрд. теңге	жиынтығына %-бен
Стандартты	96,5	12,7	94,2	12,2
Күмәнді	575,5	76,0	585,5	76,0
1-санатты күмәнді	322,9	42,6	323,7	42,0
2-санатты күмәнді	18,2	2,4	17,5	2,3
3-санатты күмәнді	126,9	16,8	133,8	17,4
4-санатты күмәнді	9,3	1,2	10,0	1,3
5-санатты күмәнді	98,2	13,0	100,6	13,0
Үмітсіз	85,6	11,3	90,8	11,8
Барлығы	757,7	100,0	770,5	100

6-график. ҚР банк секторының ипотекалық тұрғын үй қарыздары сапасының динамикасы (5-кестеге)



III. ҚР ЕКІНШІ ДЕҢГЕЙДЕГІ БАНКТЕРІНІҢ МІНДЕТТЕМЕЛЕРІ

6-кесте. ҚР банк секторының жиынтық міндеттемелерінің құрылымы*

Көрсеткіштің атауы / күні	1.01.12		1.05.12		Өсімі, (%-бен)
	млрд. теңге	жиынтығына %-бен	млрд. теңге	жиынтығына %-бен	
Банкаралық салымдар	106,5	0,9	143,6	1,1	34,8
Банк операцияларының жекелеген түрлерін жүзеге асыратын ұйымдар мен басқа банктерден алынған қарыздар	491,3	4,3	473,7	3,7	- 3,6
Қазақстан Республикасы Үкіметінен алынған қарыздар	72,2	0,6	70,8	0,5	- 1,9
Халықаралық қаржы ұйымдарынан алынған қарыздар	54,9	0,5	51,9	0,4	- 5,5
Заңды тұлғалардың салымдары	5 033,4	43,7	5 445,1	42,0	8,2
Жеке тұлғалардың салымдары	2 764,1	24,0	2 979,7	23,0	7,8
Арнайы мақсаттағы еншілес ұйымдардың салымдары	1,5	0,0	1,2	0,0	- 20,0
Айналысқа шығарылған бағалы қағаздар	1 498,1	13,0	2 165,3	16,7	44,5
Бағалы қағаздармен «РЕПО» операциялары	497,0	4,3	593,4	4,6	19,4
Өзге міндеттемелер	995,7	8,6	1 025,9	7,9	3,0
Міндеттемелердің барлығы	11 514,6	100,0	12 950,6	100	12,5

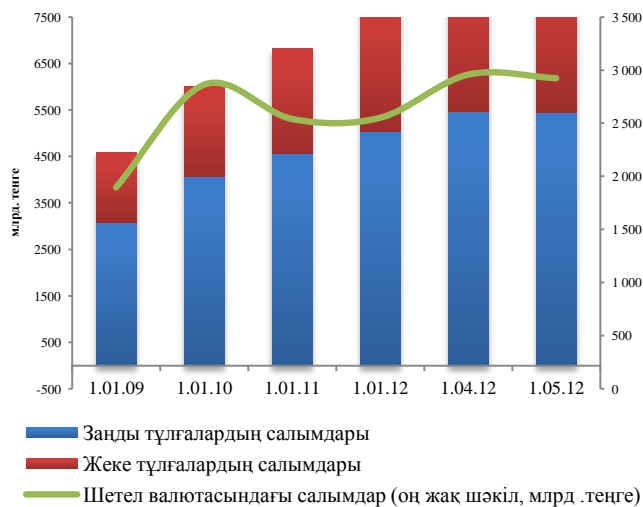
* Ескерту: ҚР банк секторының жиынтық міндеттемелерінің құрылымы жөніндегі ақпарат сыйлықақылар мен дисконттар ескеріліп берілген

1.05.12 ж. жағдай бойынша ҚР банк секторының ағымдағы жағдайы кестелер мен графиктер түрінде

7-кесте. ЕДБ клиенттерінің салымдары, оның ішінде шетел валютасында

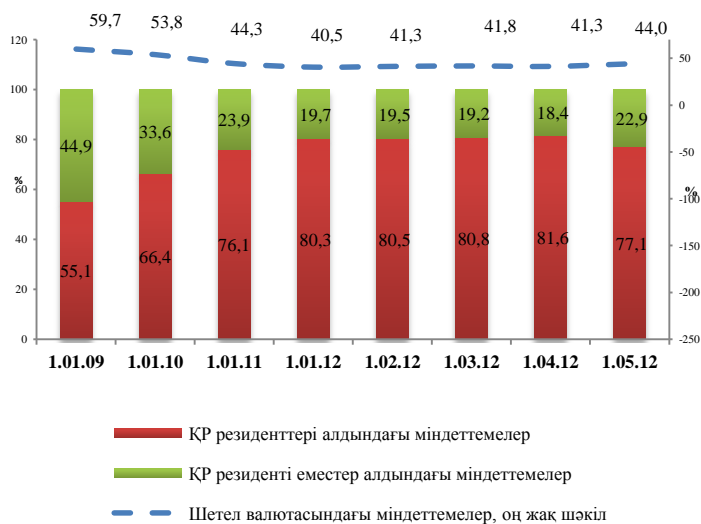
Көрсеткіштің атауы / күні	1.01.12		1.05.12		Өсімі, %-бен	
	барлығы	оның ішінде шетел валютасында	барлығы	оның ішінде шетел валютасында	барлығы	оның ішінде шетел валютасында
Салымдардың барлығы, оның ішінде : ²	7 797,5	2 552,5	8 424,8	2 925,2	8,0	14,6
Заңды тұлғалардың салымдары ³	5 033,4	1 387,0	5 445,1	1 685,3	8,2	21,5
Жеке тұлғалардың салымдары	2 764,1	1 165,6	2 979,7	1 239,9	7,8	6,4

7-график. ҚР ЕДБ тартқан салымдардың динамикасы (9-кестеге)

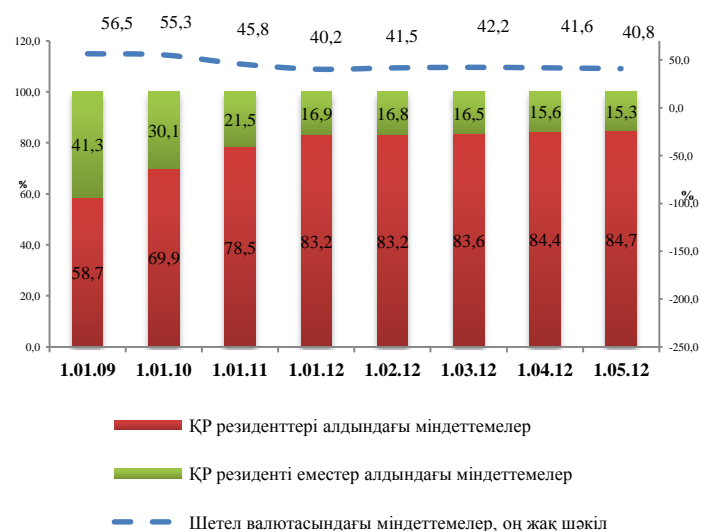


* Ескерту: ЕДБ клиенттері салымдарының құрылымы жөніндегі ақпарат сыйлықақылар мен дисконттар ескеріліп берілген

8-график. Банк секторының, оның ішінде ҚР резиденті емес ағымдағы міндеттемелерінің динамикасы



8-1-график. Банк секторының, оның ішінде ҚР резиденті емес ағымдағы міндеттемелерінің динамикасы («БТА Банк» АҚ деректерін ескерусіз) *



8-кесте. Банктерді ҚР резиденті емес ағымдағы міндеттемелерге қатысты капиталдандыру коэффициенттері

Көрсеткіштің атауы / күні	1.01.12	1.05.12	1.05.12*
Банктерді ҚР резиденті емес ағымдағы міндеттемелерге қатысты капиталдандыру коэффициенті (к8)	0,253	0,426	0,253
Банктерді резидент емес ағымдағы міндеттемелерге қатысты капиталдандыру коэффициенті (к9)	1,096	2,426	0,843

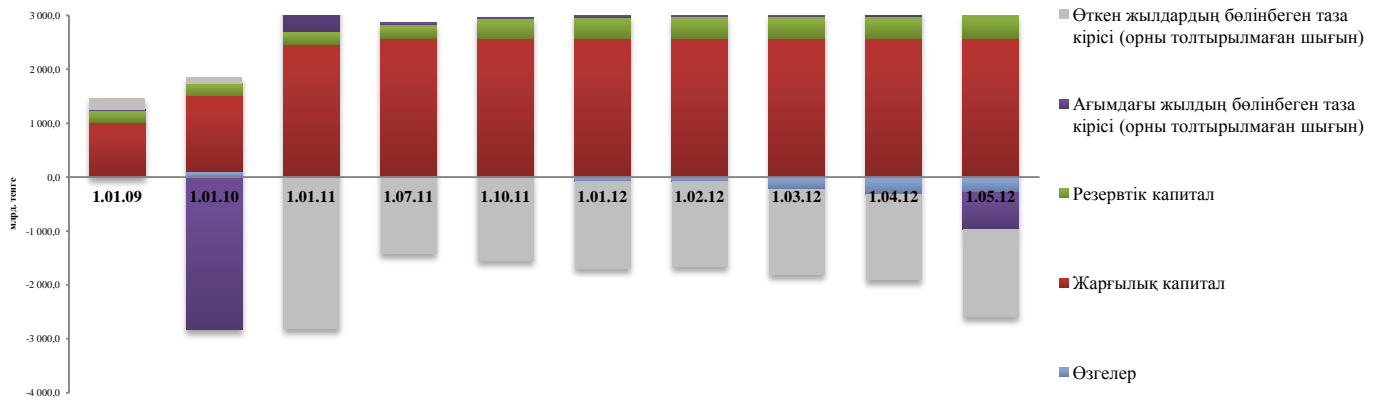
ҚР екінші деңгейдегі банктерінің жиынтық міндеттемелері 2012 жылдың басынан бастап 1436,0 млрд. теңгеге немесе 12,5%-ға ұлғайды. Міндеттемелер құрылымында ұлғаю болды: заңды тұлғалардың салымдары бойынша 411,7 млрд. теңгеге немесе 8,2%-ға

1.05.12 ж. жағдай бойынша ҚР банк секторының ағымдағы жағдайы кестелер мен графиктер түрінде

және бағалы қағаздармен «РЕПО» операциялары 96,4 млрд. теңгеге немесе 19,4%-ға көбейді. Жеке тұлғалардың салымдары 215,7 млрд. теңгеге немесе 7,8%-ға ұлғайды.

IV. ҚР ЕКІНШІ ДЕҢГЕЙДЕГІ БАНКТЕРІНІҢ МЕНШІКТІ КАПИТАЛЫ

9-график. ҚР екінші деңгейдегі банктерінің балансы бойынша меншікті капиталдың құрылымы



9-кесте. ҚР екінші деңгейдегі банктерінің меншікті капитал жеткіліктілігінің коэффициенттері, %

Көрсеткіштің атауы / күні	1.01.12	1.05.12	1.05.12*
Меншікті капитал жеткіліктілігінің коэффициенті k1-1	11,4	6,0	11,4
Меншікті капитал жеткіліктілігінің коэффициенті k1-2	12,9	6,8	14,0
Меншікті капитал жеткіліктілігінің коэффициенті k2	17,4	9,7	18,0

10-кесте. Екінші деңгейдегі банктердің есептелген меншікті капиталының құрылымы туралы мәліметтер, млрд. теңге

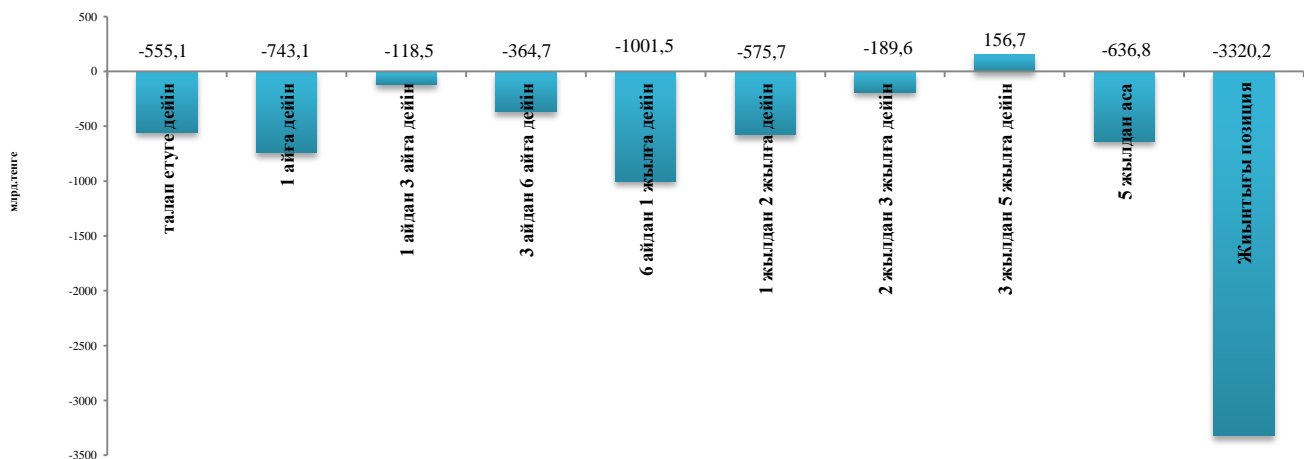
Атауы	1.01.12	1.05.12	1.05.12*
1-ші деңгейдегі капитал	1 490,7	870,8	1325,3
Жарғылық капитал	2 564,3	2576,3	1390,0
Қосымша капитал	16,0	16,7	16,7
2-ші деңгейдегі капитал	515,3	370,1	370,1
Реттелген борыш	511,2	524,5	435,8
3-ші деңгейдегі капитал	1,5	2,1	2,1
Банктердің инвестициялары	50,6	80,9	0,0
Барлық есептелген меншікті капитал	1 955,1	1162,1	1697,5

ҚАЗАҚСТАН РЕСПУБЛИКАСЫНЫҢ БАНК СЕКТОРЫНЫҢ ӨТІМДІЛІГІ

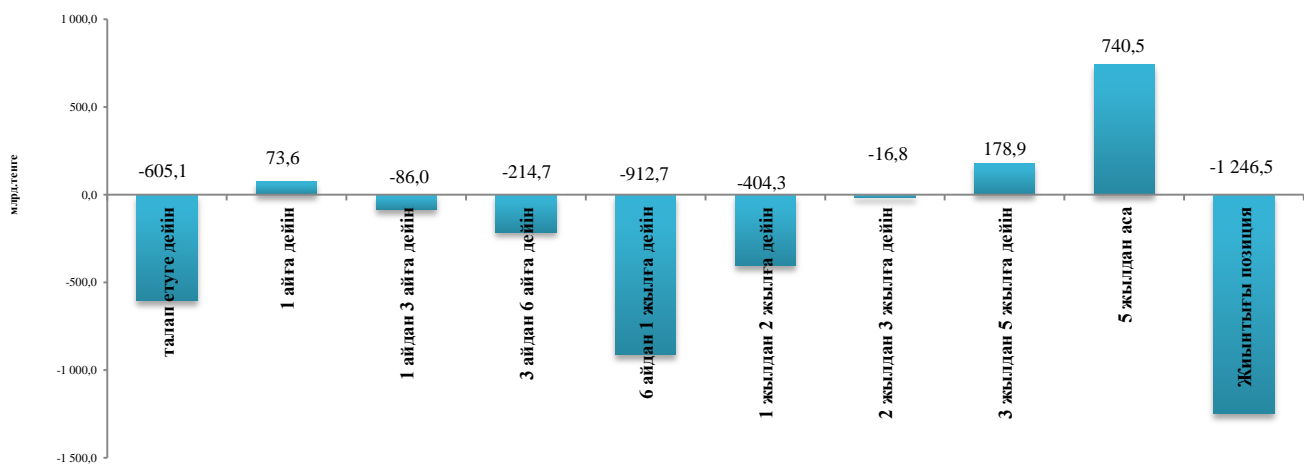
11-кесте. ҚР банк секторы өтімділігінің динамикасы

Көрсеткіштің атауы	1.01.12	1.05.12	1.05.12*
k4 ағымдағы өтімділік коэффициенті (мін мәні 0,3)	0,927	0,861	0,869
k4-1 мерзімді өтімділік коэффициенті (мін мәні 1)	6,873	8,089	11,193
k4-2 мерзімді өтімділік коэффициенті (мін мәні 0,9)	3,396	4,265	6,645
k4-3 мерзімді өтімділік коэффициенті (мін мәні 0,8)	2,444	2,952	3,628
Жоғары өтімді активтердің жиынтық активтерге қатысты арақатынасы, оның ішінде:	21,0	20,8	23,1
ҚР Ұлттық Банкінде орналастырылған жоғары өтімді активтердің жиынтық активтерге қатысты арақатынасы	5,0	9,0	10,0
Несие портфелінің заңды және жеке тұлғалардың салымдарына арақатынасы (арнайы мақсаттағы еншілес ұйымдардың салымдарын қоспағанда)	1,3	1,3	1,1

10-график. ҚР банк жүйесі бойынша 2012 жылғы 1 мамырдағы жағдай бойынша өтеуге дейін қалған мерзімі бойынша ГЭП-позиция³



10-1-график. 2012 жылғы 1 мамырдағы жағдай бойынша ҚР банк жүйесі бойынша өтеуге дейін қалған мерзімі бойынша ГЭП-позиция³ («БТА Банк» АҚ деректерін ескерусіз)*



VI. ҚАЗАҚСТАН РЕСПУБЛИКАСЫНЫҢ ЕКІНШІ ДЕҢГЕЙДЕГІ БАНКТЕРІ ҚЫЗМЕТІНІҢ ТИІМДІЛІГІ. БАНК СЕКТОРЫНЫҢ ҚАЗАҚСТАН ЭКОНОМИКАСЫНДАҒЫ РӨЛІ

12-кесте. ҚР банк секторының кірістілігі

Көрсеткіштің атауы / күні	млрд. теңге	
	1.05.11	1.05.12
Сыйақы алуға байланысты кірістер	337,6	344,2
Сыйақы төлеуге байланысты шығыстар	209,3	202,1
Сыйақы алуға байланысты таза кіріс	128,3	142,1
Сыйақы алуға байланысты емес кірістер	784,4	899,5
Сыйақы төлеуге байланысты емес шығыстар	905,8	1918,3
Сыйақы алумен байланысты емес таза кіріс (шығын)	-121,4	-1018,8
Көзделмеген баптар	0	0
Табыс салығы төленгенге дейінгі таза кіріс(шығын)	6,9	-876,7
Табыс салығын төлеу жөніндегі шығыстар	7,5	11,7
Табыс салығы төленгеннен кейінгі таза кіріс (шығын)	-0,6	-888,4

13-кесте. ҚР банк секторының кірістілігін сипаттайтын жиынтық көрсеткіштер

14-кесте. Банк секторының Қазақстан экономикасындағы рөлін сипаттайтын қатысты көрсеткіштер динамикасы

Көрсеткіштің атауы / күні	1.05.11 ⁴	1.05.12.
Табыс салығы төленгенге дейінгі таза кірістің жиынтық активтерге қатынасы (ROA)	9,63	-6,94
Табыс салығы төленгенге дейінгі таза кірістің баланс бойынша меншікті капиталға қатынасы (ROE)	161,33	-70,36
Сыйақы (мүдде) алуға байланысты кірістердің жиынтық активтерге қатынасы	8,9	8,1
Кредиттер бойынша сыйақы (мүдде) алуға байланысты кірістердің жиынтық несие портфеліне қатынасы	10,2	10,1
Сыйақы (мүдде) төлеуге байланысты шығыстардың жиынтық міндеттемелерге қатынасы	6,0	5,3
Резервтер құру шығыстарының жиынтық активтерге қатынасы	16,0	22,3
Сыйақы алуға байланысты кірістердің кіріс пен шығыстар әкелетін активтерге және сыйақы төлеуге байланысты шығыстардың сыйақы төлеуге байланысты міндеттемелерге (пайыздық спрэд) қатынастарының айырмасы	4,2	4,0

Көрсеткіштің атауы / күні	1.01.12	1.05.12
ЖІӨ млрд.теңге ⁵	28 952,2	31 297
Активтердің ЖІӨ-ге қатынасы, %	44,3	42,7
Несие портфелінің ЖІӨ-ге қатынасы, %	36,2	34,2
Есептік меншікті капиталдың ЖІӨ-ге қатынасы, %	6,8	3,7
Клиенттер салымдарының ⁶ ЖІӨ-ге қатынасы, %	26,9	26,9

¹ - «Қазақстанның Тұрғын үй құрылыс жинақ банкі» АҚ;

² - клиенттердің салымдары туралы ақпарат клиенттердің ағымдағы шоттарын ескере отырып берілген;

³ - жиынтық активтер мен міндеттемелерден негізгі борыш және/немесе есептелген сыйақы бойынша 90 күннен асатын мерзімі өткен берешегі бар активтер мен міндеттемелер алып тасталды

⁴- орташа көрсеткіштердің есебі өзгертілген;

⁵- Қазақстан Республикасы Экономикалық даму және сауда министрлігінің болжамды деректері бойынша 2012 жылға ЖІӨ – 31297 млрд. теңге;

⁶-2222 «Арнайы мақсаттағы еншілес ұйымдардың салымдары» шоты ескерілмеген.

* Алматы қ. мамандандырылған қаржы сотының шешіміне сәйкес 08.05.2012 ж. бастап "БТА Банк" АҚ қайта құрылымдауда тұр